PRESTAÇÃO DE CONTAS JUNHO

Publicação Nº 1715189

Betha Sistemas

Exercício de 2018

Junho

ESTADO DE SANTA CATARINA
INSTITUTO DE PREVIDENCIA DE HERVAL D'OESTE

Demonstrativo das Contas Banco - Anexo TC 02

Número	Banco	Agência	Descrição	Saldo anterior	Débito	Crédito	Saldo
Entidade: 6 - INSTITUTO DE PREVIDENCIA DE HERVAL D'OESTE							
BANCOS CONTA APLICAÇÃO				54.383.829,59			54.517.574,02
1	1	2103-2	421988-0 - APLICAÇÃO FIN. BB RF 100 TN IRF-M1	744.141,00	3.641,93	31.500,00	716.282,93
2	1	2103-2	14895-4 - BB PREVI RF IMA-B COMPREV	1.527.219,39	0,00	5.363,67	1.521.855,72
3	1	2103-2	14895-4 - BB PREV RF FUNDO INV. PERFIL CDI CC	1.397.234,57	7.000,88	0,00	1.404.235,45
4	1	2103-2	221988-3 - BB PREVID.RF PERFIL CDI	3.853.191,89	19.273,88	8.000,00	3.864.465,77
5	1	2103-2	13204-3 - MACROINVEST GESTÃO DE RECURSOS	13.467,87	294,11	0,00	13.761,98
6	1	2103-2	12196-7 - BB PREV RF FUND INV. IPCA IV	660.196,97	9.055,89	0,00	669.252,86
7	1	2103-2	221988-3 - BB PREV TP RF IPCA I	723.130,08	2.218,40	0,00	725.348,48
8	1	2103-2	221988-3 - BB PREVID.RF TN IPCA II	517.459,54	3.255,60	0,00	520.715,14
9	1	2103-2	221988-3 - BB PREVID.RF F INV. IPCA III	670.812,80	9.321,01	0,00	680.133,81
10	1	2103-2	221988-3 - BB PREVID.RF TN IRF-M1	3.050.840,25	493.880,35	406.000,00	3.138.720,60
11	1	2103-2	12196-7 - BB Previd. Multimercado-	1.178.507,06	5.075,03	0,00	1.183.582,09
12	1	2103-2	221988-3 - BB Prev.VII Tit.Pub.221988-3 - Aplicação	1.036.755,25	6.004,16	0,00	1.042.759,41
13	1	2103-2	221988-3 - BB PREVIDENCIÁRIO RF TIT PÚBLICOS	3.814.271,71	5.520,89	0,00	3.819.792,60
14	1	2103-2	121967 - BB PREVIDENCIÁRIO RF IRF-M1	1.660.527,85	8.299,18	0,00	1.668.827,03
15	1	2103-2	14895-4 - BB PREVIDENCIÁRIO RF TP X - COMPRI	1.126.696,51	1.630,81	0,00	1.128.327,32
16	1	2103-2	191604 - BB PREVID IRF-M1 - DEFICIT ATUARIAL	359.017,24	19.669,23	0,00	378.686,47
17	1	2103-2	121967 - BB PREVID TIT PÚBLICOS IMA-B	1.205.577,78	0,00	4.234,05	1.201.343,73
18	1	2103-2	221988-3 - BB PREVI RF 221988-3 ALOCAÇÃO ATIV	1.654.284,86	3.151,36	0,00	1.657.436,22
19	104	3833-4	3-1 - CAIXA FI AÇÕES BRASIL IBX-50	271.277,52	0,00	15.243,75	256.033,77
20	104	3833-4	3-1 - CEF FI BRASIL REF DI LP	1.941.180,87	9.723,09	0,00	1.950.903,96
21	104	3833-4	3-1 - CEF FI BRASIL 2018 I TP RF	1.332.853,00	18.348,00	0,00	1.351.201,00
22	104	3833-4	3-1 - CEF RIO BRAVO F.IMOBILIÁRIO RV NEGOC.	519.000,00	0,00	61.000,00	458.000,00
23	104	3833-4	3-1 - CEF BRASIL 2024 I TP RF	711.980,50	0,00	52,50	711.928,00
24	104	3833-4	3-1 - CEF FI BRASIL IRF-M1 TP RF	12.783.708,60	63.456,17	0,00	12.847.164,77
25	104	3833-4	3-1 - CEF FIC NOVO BRASIL IMA-B RF LP	2.084.724,16	0,00	7.471,78	2.077.252,38
26	104	3833-4	3-1 - CAIXA FI BRASIL 2020 V TP RF	2.157.413,39	2.138,55	0,00	2.159.551,94
27	104	3833-4	3-1 - CEF Caixa FIC Capital Protegido Multimercado	410.875,62	0,00	1.078,15	409.797,47
28	104	3833-4	3-1 - CEF RF Caixa Juros e Moeda Multimercado	2.025.250,85	9.390,32	0,00	2.034.641,17
29	104	3833-4	3-1 - Caixa Multimercado RV 30 Longo Prazo	972.398,24	0,00	11.915,44	960.482,80
30	237	362-0	44889-3 - BRADESCO RENDA FIXA IMA-B TIT PUE	2.026.771,05	0,00	7.324,67	2.019.446,38
31	33	371-3	45000048 - SANTANDER FIC FI MA-B TIT. PUBL.RF	1.953.063,17	0,00	7.420,40	1.945.642,77
BANCOS CONTA MOVIMENTO				17.715,71			4.200,20
32	1	2103-2	421988-0 - BB 421.988-0 Movimento Taxa De Admin	921,07	31.500,00	29.972,07	2.449,00
33	1	2103-2	221988-3 - BB 221.988-3 SA - Conta Movimento	16.029,16	893.984,78	909.028,22	985,72
34	1	2103-2	19160-4 - Banco do Brasil SA-19160-4 - Deficit Atuari	765,48	17.765,48	17.765,48	765,48
35	104	3833-4	3-1 - Caixa Economica Federal - Movimento	0,00	15.529,34	15.529,34	0,00
			Total da Entidade:	54.401.545,30	1.659.128,44	1.538.899,52	54.521.774,22
			Totais:	54.401.545,30	1.659.128,44	1.538.899,52	54.521.774,22

Herval d'Oeste, 14/08/2018

SIRLEI DE FÁTIMA MIGUELÃO
GESTOR

SIDNEY DALLA VECHIA
CONTADOR

Betha Sistemas
Exercício de 2018
Página: 1/3

ESTADO DE SANTA CATARINA
INSTITUTO DE PREVIDENCIA DE HERVAL D'OESTE

Pagamentos Efetuados - Período de 01/06/2018 até 30/06/2018
Administração Direta

Data	Tipo	Docto.	Empenho	Dotação	Cheque/Docto	Conta	Recurso	Processo	Nº AF/Ano	Credor/Contrato de Dívida	Valor	Descontos	Líquido Pago
Entidade: INSTITUTO DE PREVIDENCIA DE HERVAL D'OESTE													
15/06	O.P.	175	0000101/18	3.3.90.39.99.00.00.00		40015	00.01.0003 (0003)			ANBIMA ASSOC BR ENT MERC FINA	301,50	0,00	301,50
29/06	O.P.	203	0000117/18	3.3.90.39.99.00.00.00		40015	00.01.0003 (0003)			ANBIMA ASSOC BR ENT MERC FINA	301,50	0,00	301,50
										Total do Credor:	603,00	0,00	603,00
26/06	O.P.	182	0000105/18	3.1.90.01.01.00.00.00		0	00.01.0003 (0003)			APOSENTADOS - IPREVI	71.553,62	71.553,62	0,00
27/06	O.P.	183	0000105/18	3.1.90.01.01.00.00.00		46094	00.01.0003 (0003)			APOSENTADOS - IPREVI	276.509,29	0,00	276.509,29
										Total do Credor:	348.062,91	71.553,62	276.509,29
26/06	O.P.	192	0000112/18	3.1.90.05.01.00.00.00		0	00.01.0003 (0003)			AUXÍLIO DOENÇA - IPREVI	6.417,80	6.417,80	0,00
26/06	O.P.	193	0000113/18	3.1.90.05.01.00.00.00		0	00.01.0003 (0003)			AUXÍLIO DOENÇA - IPREVI	5.412,94	5.412,94	0,00
26/06	O.P.	194	0000114/18	3.1.90.05.01.00.00.00		0	00.01.0003 (0003)			AUXÍLIO DOENÇA - IPREVI	1.356,51	1.356,51	0,00
26/06	O.P.	195	0000115/18	3.1.90.05.03.00.00.00		0	00.01.0003 (0003)			AUXÍLIO DOENÇA - IPREVI	2.200,34	2.200,34	0,00
27/06	O.P.	196	0000112/18	3.1.90.05.01.00.00.00		46094	00.01.0003 (0003)			AUXÍLIO DOENÇA - IPREVI	14.901,37	0,00	14.901,37
27/06	O.P.	197	0000113/18	3.1.90.05.01.00.00.00		46094	00.01.0003 (0003)			AUXÍLIO DOENÇA - IPREVI	15.389,80	0,00	15.389,80
27/06	O.P.	198	0000114/18	3.1.90.05.01.00.00.00		46094	00.01.0003 (0003)			AUXÍLIO DOENÇA - IPREVI	1.790,61	0,00	1.790,61
27/06	O.P.	199	0000115/18	3.1.90.05.03.00.00.00		46094	00.01.0003 (0003)			AUXÍLIO DOENÇA - IPREVI	7.792,88	0,00	7.792,88
										Total do Credor:	55.262,25	15.387,59	39.874,66
05/06	D.Ex.	171	0000171/18			46094	00.01.0003 (0003)			BANCO BRADESCO S.A.	368,34	0,00	368,34
05/06	D.Ex.	174	0000174/18			46094	00.01.0003 (0003)			BANCO BRADESCO S.A.	918,28	0,00	918,28
05/06	D.Ex.	179	0000179/18			46094	00.01.0003 (0003)			BANCO BRADESCO S.A.	3.521,22	0,00	3.521,22
27/06	D.Ex.	189	0000189/18			46094	00.01.0003 (0003)			BANCO BRADESCO S.A.	2.037,00	0,00	2.037,00
										Total do Credor:	6.844,84	0,00	6.844,84
05/06	O.P.	171	0000018/18	3.3.90.39.99.00.00.00		40015	00.01.0003 (0003)			BANCO DO BRASIL S.A.	29,10	0,00	29,10
28/06	O.P.	201	0000018/18	3.3.90.39.99.00.00.00		40015	00.01.0003 (0003)			BANCO DO BRASIL S.A.	38,80	0,00	38,80
28/06	O.P.	202	0000018/18	3.3.90.39.99.00.00.00		40015	00.01.0003 (0003)			BANCO DO BRASIL S.A.	606,10	0,00	606,10
										Total do Credor:	674,00	0,00	674,00
05/06	D.Ex.	157	0000157/18			46094	00.01.0003 (0003)			BANCO SANTANDER BRASIL S.A.	940,72	0,00	940,72
05/06	D.Ex.	163	0000163/18			46094	00.01.0003 (0003)			BANCO SANTANDER BRASIL S.A.	272,46	0,00	272,46
05/06	D.Ex.	170	0000170/18			46094	00.01.0003 (0003)			BANCO SANTANDER BRASIL S.A.	20,00	0,00	20,00
05/06	D.Ex.	175	0000175/18			46094	00.01.0003 (0003)			BANCO SANTANDER BRASIL S.A.	993,17	0,00	993,17
										Total do Credor:	2.226,35	0,00	2.226,35
21/06	O.P.	178	0000001/18	3.3.90.39.11.00.00.00		0	00.01.0003 (0003)			BETHA SISTEMAS LTDA	18,17	18,17	0,00
21/06	O.P.	179	0000001/18	3.3.90.39.11.00.00.00		40015	00.01.0003 (0003)			BETHA SISTEMAS LTDA	1.192,83	0,00	1.192,83
										Total do Credor:	1.211,00	18,17	1.192,83
05/06	D.Ex.	162	0000162/18			46094	00.01.0003 (0003)			CAIXA ECONOMICA FEDERAL	2.986,30	0,00	2.986,30
05/06	D.Ex.	169	0000169/18			46094	00.01.0003 (0003)			CAIXA ECONOMICA FEDERAL	1.425,06	0,00	1.425,06
05/06	D.Ex.	173	0000173/18			46094	00.01.0003 (0003)			CAIXA ECONOMICA FEDERAL	931,41	0,00	931,41
05/06	D.Ex.	177	0000177/18			46094	00.01.0003 (0003)			CAIXA ECONOMICA FEDERAL	896,28	0,00	896,28
05/06	D.Ex.	181	0000181/18			46094	00.01.0003 (0003)			CAIXA ECONOMICA FEDERAL	10.168,71	0,00	10.168,71
27/06	D.Ex.	186	0000186/18			46098	00.01.0003 (0003)			CAIXA ECONOMICA FEDERAL	15.529,34	0,00	15.529,34
27/06	D.Ex.	197	0000197/18			40015	00.01.0003 (0003)			CAIXA ECONOMICA FEDERAL	2.476,37	0,00	2.476,37

ESTADO DE SANTA CATARINA
INSTITUTO DE PREVIDENCIA DE HERVAL D'OESTE

Pagamentos Efetuados - Período de 01/06/2018 até 30/06/2018
Administração Direta

Data	Tipo	Docto.	Empenho	Dotação	Cheque/Docto	Conta	Recurso	Processo	Nº AF/Ano	Credor/Contrato de Dívida	Valor	Descontos	Líquido Pago
Entidade: INSTITUTO DE PREVIDENCIA DE HERVAL D'OESTE													
27/06	D.Ex.	211	0000211/18			46094	00.01.0003 (0003)			CAIXA ECONOMICA FEDERAL	3.674,66	0,00	3.674,66
										Total do Credor:	38.088,13	0,00	38.088,13
14/06	R.P.	9	0000005/16	3.3.90.39.56.00.00.00		40015	00.01.0003 (0003)			CLINICA ALUAR DE OLIVEIRA PINTC	248,00	0,00	248,00
										Total do Credor:	248,00	0,00	248,00
26/06	O.P.	187	0000108/18	3.1.90.11.01.00.00.00		0	00.01.0003 (0003)			Folha de Pagamentos Servidores	6.075,99	6.075,99	0,00
27/06	O.P.	188	0000108/18	3.1.90.11.01.00.00.00		40015	00.01.0003 (0003)			Folha de Pagamentos Servidores	4.045,75	0,00	4.045,75
27/06	O.P.	189	0000109/18	3.1.90.11.01.00.00.00		40015	00.01.0003 (0003)			Folha de Pagamentos Servidores	1.440,64	0,00	1.440,64
27/06	O.P.	190	0000110/18	3.1.90.11.37.00.00.00		40015	00.01.0003 (0003)			Folha de Pagamentos Servidores	1.727,52	0,00	1.727,52
27/06	O.P.	191	0000111/18	3.1.90.16.99.00.00.00		40015	00.01.0003 (0003)			Folha de Pagamentos Servidores	3.777,73	0,00	3.777,73
										Total do Credor:	17.067,63	6.075,99	10.991,64
21/06	O.P.	181	0000104/18	3.3.90.35.01.00.00.00		40015	00.01.0003 (0003)			GUARESI & MILLEO ADVOGADOS A	2.400,00	0,00	2.400,00
										Total do Credor:	2.400,00	0,00	2.400,00
14/06	O.P.	174	0000100/18	3.3.90.39.99.00.00.00		40015	00.01.0003 (0003)			L.G.C.R. COMPSERV COMPONENTE	390,00	0,00	390,00
18/06	O.P.	176	0000102/18	3.3.90.30.17.00.00.00		40015	00.01.0003 (0003)			L.G.C.R. COMPSERV COMPONENTE	75,00	0,00	75,00
21/06	O.P.	180	0000080/18	3.3.90.39.12.00.00.00		40015	00.01.0003 (0003)			L.G.C.R. COMPSERV COMPONENTE	67,64	0,00	67,64
										Total do Credor:	532,64	0,00	532,64
18/06	O.P.	177	0000103/18	3.3.90.47.12.00.00.00		40015	00.01.0003 (0003)			PASEP	6.219,73	0,00	6.219,73
										Total do Credor:	6.219,73	0,00	6.219,73
26/06	O.P.	184	0000107/18	3.1.90.03.01.00.00.00		0	00.01.0003 (0003)			PENSIONISTAS IPREVI	7.250,47	7.250,47	0,00
27/06	D.Ex.	188	0000188/18			46094	00.01.0003 (0003)			PENSIONISTAS IPREVI	840,93	0,00	840,93
27/06	D.Ex.	194	0000194/18			46094	00.01.0003 (0003)			PENSIONISTAS IPREVI	655,41	0,00	655,41
27/06	O.P.	185	0000106/18	3.1.90.03.01.00.00.00		46094	00.01.0003 (0003)			PENSIONISTAS IPREVI	491,56	0,00	491,56
27/06	O.P.	186	0000107/18	3.1.90.03.01.00.00.00		46094	00.01.0003 (0003)			PENSIONISTAS IPREVI	48.780,11	0,00	48.780,11
										Total do Credor:	58.018,48	7.250,47	50.768,01
14/06	D.Ex.	182	0000182/18			40015	00.01.0003 (0003)			PREFEITURA MUNICIPAL DE HERVA	37,90	0,00	37,90
21/06	D.Ex.	183	0000183/18			40015	00.01.0003 (0003)			PREFEITURA MUNICIPAL DE HERVA	18,17	0,00	18,17
27/06	D.Ex.	184	0000184/18			46094	00.01.0003 (0003)			PREFEITURA MUNICIPAL DE HERVA	27.853,33	0,00	27.853,33
27/06	D.Ex.	191	0000191/18			46094	00.01.0003 (0003)			PREFEITURA MUNICIPAL DE HERVA	2.518,28	0,00	2.518,28
27/06	D.Ex.	195	0000195/18			40015	00.01.0003 (0003)			PREFEITURA MUNICIPAL DE HERVA	2.020,04	0,00	2.020,04
27/06	D.Ex.	209	0000209/18			46094	00.01.0003 (0003)			PREFEITURA MUNICIPAL DE HERVA	1.093,58	0,00	1.093,58
										Total do Credor:	33.541,30	0,00	33.541,30
27/06	D.Ex.	185	0000185/18			46094	00.01.0003 (0003)			SINTESPHO - SIND. TRAB. SERV. PF	2.714,13	0,00	2.714,13
27/06	D.Ex.	190	0000190/18			46094	00.01.0003 (0003)			SINTESPHO - SIND. TRAB. SERV. PF	57,24	0,00	57,24
27/06	D.Ex.	196	0000196/18			40015	00.01.0003 (0003)			SINTESPHO - SIND. TRAB. SERV. PF	19,08	0,00	19,08
27/06	D.Ex.	198	0000198/18			46094	00.01.0003 (0003)			SINTESPHO - SIND. TRAB. SERV. PF	822,16	0,00	822,16
27/06	D.Ex.	202	0000202/18			46094	00.01.0003 (0003)			SINTESPHO - SIND. TRAB. SERV. PF	281,78	0,00	281,78
27/06	D.Ex.	206	0000206/18			46094	00.01.0003 (0003)			SINTESPHO - SIND. TRAB. SERV. PF	114,05	0,00	114,05

Betha Sistemas
Exercício de 2018
Página: 3/3

ESTADO DE SANTA CATARINA
INSTITUTO DE PREVIDENCIA DE HERVAL D'OESTE

Pagamentos Efetuados - Período de 01/06/2018 até 30/06/2018
Administração Direta

Data	Tipo	Docto.	Empenho	Dotação	Cheque/Docto	Conta	Recurso	Processo	Nº AF/Ano	Credor/Contrato de Dívida	Valor	Descontos	Líquido Pago
Entidade: INSTITUTO DE PREVIDENCIA DE HERVAL D'OESTE													
27/06	D.Ex.	208	0000208/18			46094	00.01.0003 (0003)			SINTESPHO - SIND. TRAB. SERV. PI	8,90	0,00	8,90
										Total do Credor:	4.017,34	0,00	4.017,34
14/06	O.P.	172	0000002/18	3.3.90.39.99.00.00.00		0	00.01.0003 (0003)		1/2017	SMI PRIME - CONSULTORIA DE INVI	37,90	37,90	0,00
14/06	O.P.	173	0000002/18	3.3.90.39.99.00.00.00		40015	00.01.0003 (0003)		1/2017	SMI PRIME - CONSULTORIA DE INVI	2.488,67	0,00	2.488,67
										Total do Credor:	2.526,57	37,90	2.488,67
27/06	O.P.	200	0000116/18	3.3.90.30.16.00.00.00		40015	00.01.0003 (0003)			V.R.P. CLICHÊS E CARIMBOS LTDA.	50,00	0,00	50,00
										Total do Credor:	50,00	0,00	50,00
										Total Entidade:	577.594,17	100.323,74	477.270,43
										Total do Período:	577.594,17	100.323,74	477.270,43

Herval d'Oeste, 14/08/2018

SIRLEI DE FÁTIMA MIGUELÃO
GESTOR

SIDNEY DALLA VECHIA
CONTADOR

DOM/SC Assinado Digitalmente
www.diariomunicipal.sc.gov.br

SMI CONSULTORIA DE INVESTIMENTOS

Instituto de Previdência do Servidor Público de Herval d'Oeste - SC

Relatório da Carteira de Investimentos

JUNHO

Os recursos do IPREVI-HO são aplicados respeitando os princípios de segurança, legalidade, liquidez e eficiência.

A diretoria do Instituto, assessorada pela SMI Consultoria de Investimentos, vem buscando estratégias para que as necessidades atuariais do Instituto sejam alcançadas de acordo com os prazos estabelecidos. Neste mês a carteira de investimentos está distribuida da seguinte forma:

Distribuição da Carteira por Instituição Financeira

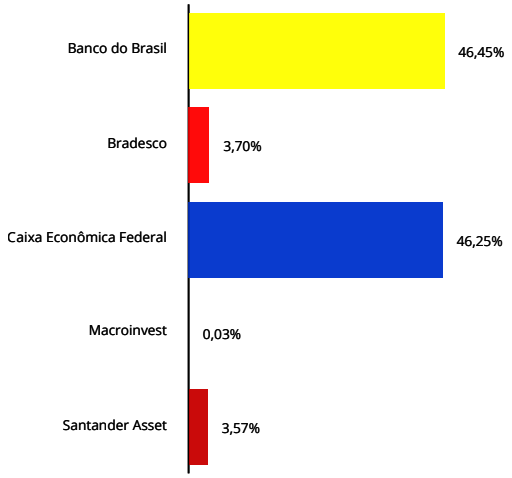

Distribuição da Carteira por Segmento

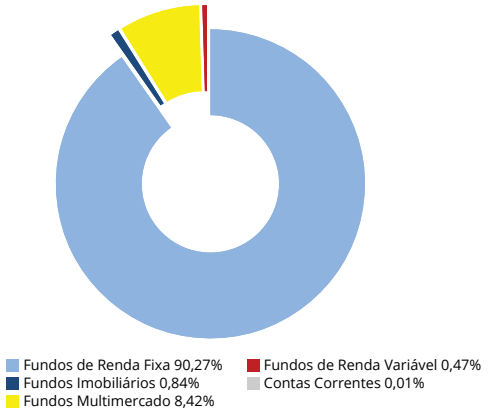

HISTÓRICO DE RENTABILIDADE

COMPARATIVO	NO MÊS	NO ANO	EM 252 DIAS ÚTEIS
IPREVI-HO	**0,16%**	**2,48%**	**8,22%**
CDI	0,52%	3,18%	7,49%
IMA Geral	0,12%	2,44%	8,82%
Meta Atuarial - INPC + 6 %	1,92%	5,59%	9,75%
Ibovespa	-5,20%	-4,76%	17,98%

Carteira x Indicadores em 2018

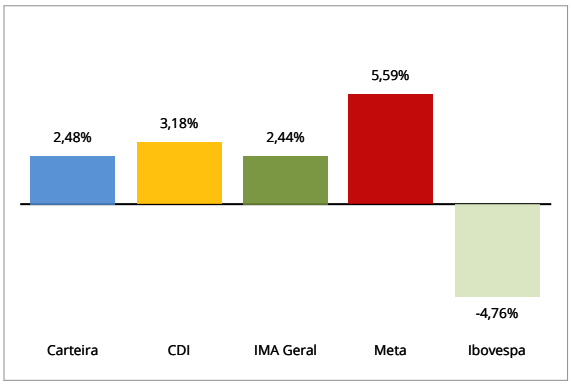

Evolução do Patrimônio (em R$ Milhões)

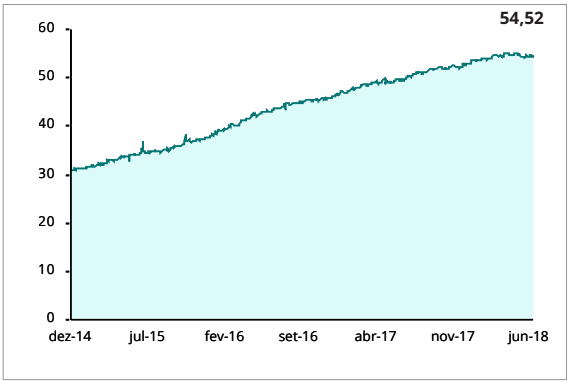

Análise de Desempenho: A carteira do IPREVI-HO tem como principal objetivo superar a Meta Atuarial.

SMI Consultoria de Investimentos
Fone: 48 3027 5200
www.smiconsult.com.br

SMI CONSULTORIA DE INVESTIMENTOS

COMENTÁRIOS DO MÊS

Análise Macroeconômica

O mês de junho iniciou com extrema volatilidade, refletindo as incertezas do cenário eleitoral. Pesquisas que mostravam Ciro Gomes em segundo lugar, atrás apenas de Jair Bolsonaro, fizeram a bolsa despencar 6,15% e o dólar e os juros futuros subirem. Ao longo do mês, com Ciro Gomes sendo substituído por Marina Silva e com intervenções do Banco Central essas volatilidades foram amenizadas.

Com o aumento do dólar que chegou ao patamar de R$ 3,86, e com os índices de inflação para o mês de junho acima do esperado pelo mercado (IGP-M +1,87% e IPCA-15 +1,11%), muito se discutiu se o Banco Central aumentaria ou não a taxa de juros. Em sua reunião no dia 20/06, o Comitê de Política Monetária (Copom) decidiu manter a Selic em 6,5%. Em ata, o comitê reafirmou que o choque de preços causado pela paralisação dos caminhoneiros é temporário, e que essa paralisação dificulta a real leitura da atividade econômica. Também foi destacado que a política monetária não responde ao câmbio, mas sim aos seus efeitos secundários. Assim, o Copom anunciou que suas próximas decisões dependem do nível de atividade da economia e das expectativas de inflação, além de efeitos secundários do câmbio sobre o nível de preços.

Ainda com relação à inflação, o Conselho Monetário Nacional (CMN) definiu a meta para inflação de 2021 em 3,75% com tolerância de 1,5 p.p. para cima e para baixo. Para os anos de 2019 e 2020 as metas estão definidas em 4,25% e 4,00%, respectivamente. Por último, o Banco Central divulgou o relatório trimestral da inflação. De acordo com projeções realizadas, a inflação deve permanecer entre 3,7 e 4,2 nos anos de 2018, 2019 e 2020 (contando com reformas estruturais). No relatório foi divulgada, ainda a revisão de projeções do PIB. O Bacen revisou o crescimento do PIB para 2018 de 2,6% para 1,6%. Na agropecuária a projeção passou de -0,3% para 1,9%. Já os setores de indústria e serviços tiveram as projeções revisadas de 3,1% para 1,6% e de 2,4% para 1,3%, respectivamente.

No cenário político, o mês terminou sem definições acerca do tabelamento de fretes, uma das medidas propostas pelo governo para terminar com a paralisação. Além disso, o STF absolveu, no dia 20/06, a senadora Gleise Hoffman (PT-PR) que estava sendo julgada pelos crimes de corrupção passiva e lavagem de dinheiro. O ex-ministro José Dirceu, teve a liberdade concedida pela segunda turma do STF enquanto o ministro Edson Fachin enviou ao plenário da corte o julgamento de um pedido da defesa de Lula para suspender a condenação do ex-presidente pelo TR-4.

No cenário internacional, o mês começou com o encontro histórico entre o presidente Donald Trump e o ditador norte-coreano Kim Jong-um, que resultou em um acordo de desnuclearização da península coreana. Em contrapartida, ao longo do mês aumentaram as tensões sobre uma possível guerra comercial, com a imposição de tarifas sobre importações entre a China e os Estados Unidos.

Com relação à economia norte-americana, o Banco Central Americano elevou a sua taxa de juros em 0,25 pontos percentuais. Ainda são esperadas mais duas elevações ao longo do ano. Já na Zona do Euro, o Banco Central Europeu decidiu manter a taxa de juros no patamar de 0% até o final do verão europeu em 2019. Também foi divulgado o fim do programa de estímulos à economia que deve terminar em dezembro.

Por fim, o mês também foi marcado pela reunião da Organização de Países Exportadores de Petróleo (Opep). Na reunião marcada por tensões, a organização decidiu aumentar a produção da commodity a partir de julho. Com isso espera-se que a produção da Arábia Saudita aumente em 1 milhão de barris por dia. O impacto sobre o preço, entretanto, é incerto pois vários países não têm capacidade de aumentar a sua produção.

SMI Consultoria de Investimentos
Fone: 48 3027 5200
www.smiconsult.com.br

Betha Sistemas

Exercício de 2018

Junho

ESTADO DE SANTA CATARINA
INSTITUTO DE PREVIDENCIA DE HERVAL D'OESTE

Demonstrativo dos Recursos Recebidos a Qualquer Título - Anexo TC 06 - Administração Direta

Espécie		Recurso	Recebido No Mês	Recebido Até o Mês
	Receitas Orçamentárias	Recurso	732.005,10	5.264.561,80
4.0.0.0.0.00.0.0.00.00.00	RECEITAS		732.005,10	5.264.561,80
4.1.0.0.0.00.0.0.00.00.00	Receitas Correntes		732.005,10	5.264.561,80
4.1.2.0.0.00.0.0.00.00.00	Contribuições		467.816,10	2.841.843,21
4.1.2.1.0.00.0.0.00.00.00	Contribuições Sociais		467.816,10	2.841.843,21
4.1.2.1.0.04.0.0.00.00.00	Contribuição para o Regime Próprio de Previdência S		467.816,10	2.841.843,21
4.1.2.1.0.04.1.0.00.00.00	Contribuição Patronal de Servidor Ativo Civil para o		311.680,47	1.904.344,16
4.1.2.1.0.04.1.1.00.00.00	Contribuição Patronal de Servidor Ativo Civil para	00.01.0003 (0003)	311.680,47	1.904.344,16
4.1.2.1.0.04.2.0.00.00.00	Contribuição do Servidor Ativo Civil para o RPPS		150.372,24	904.267,61
4.1.2.1.0.04.2.1.00.00.00	Contribuição do Servidor Ativo Civil para o RPPS		150.372,24	904.267,61
4.1.2.1.0.04.2.1.01.00.00	Contribuição do Servidor Ativo Civil para o RPP	00.01.0003 (0003)	150.372,24	904.267,61
4.1.2.1.0.04.3.0.00.00.00	Contribuição do Servidor Inativo para o RPPS		5.763,39	33.231,44
4.1.2.1.0.04.3.1.00.00.00	Contribuição do Servidores Inativos Civis para o F	00.01.0003 (0003)	5.763,39	33.231,44
4.1.3.0.0.00.0.0.00.00.00	Receita Patrimonial		209.014,15	2.094.798,82
4.1.3.2.0.00.0.0.00.00.00	Valores Mobiliários		209.014,15	2.094.798,82
4.1.3.2.1.00.0.0.00.00.00	Juros e Correções Monetárias		209.014,15	2.094.798,82
4.1.3.2.1.00.4.0.00.00.00	Remuneração dos Recursos do Regime Próprio de		209.014,15	2.094.798,82
4.1.3.2.1.00.4.1.00.00.00	Remuneração dos Recursos do Regime Próprio d		209.014,15	2.094.798,82
4.1.3.2.1.00.4.1.01.00.00	Rem.de Dep.Vinc. Fonte 103 - Renda Fixa	00.01.0003 (0003)	191.048,80	1.891.608,86
4.1.3.2.1.00.4.1.02.00.00	Rem.de Dep.Vinc. Fonte 103 - Renda Variável	00.01.0003 (0003)	17.965,35	185.189,96
4.1.3.2.1.00.4.1.03.00.00	Rem.de Dep.Vinc. Fonte 103 - Fundos Imobiliári	00.01.0003 (0003)	0,00	18.000,00
4.1.9.0.0.00.0.0.00.00.00	Outras Receitas Correntes		55.174,85	327.919,77
4.1.9.9.0.00.0.0.00.00.00	Demais Receitas Correntes		55.174,85	327.919,77
4.1.9.9.0.01.0.0.00.00.00	Aportes Periódicos para Amortização de Déficit Atuari		55.174,85	327.919,77
4.1.9.9.0.01.1.0.00.00.00	Aportes Periódicos para Amortização de Déficit Atua		55.174,85	327.919,77
4.1.9.9.0.01.1.1.00.00.00	Aportes Periódicos para Amortização de Déficit At		55.174,85	327.919,77
4.1.9.9.0.01.1.1.00.00.01	Aportes Periodicos para Amortizaçào de Def	00.01.0003 (0003)	17.000,00	88.783,33
4.1.9.9.0.01.1.1.00.00.02	Contribuição Previdenciaria em Regime de F	00.01.0003 (0003)	37.409,37	221.370,96
4.1.9.9.0.01.1.1.00.00.03	Aportes Periodicos Para Cobertura de Defici	00.01.0003 (0003)	765,48	17.765,48
	Receita Extra Orçamentária	Recurso	0,00	0,00
		Total Geral :	**732.005,10**	**5.264.561,80**

Herval d'Oeste, 14/08/2018

SIRLEI DE FÁTIMA MIGUELÃO
GESTOR

SIDNEY DALLA VECHIA
CONTADOR