



PREFEITURA MUNICIPAL DE HERVAL D'OESTE
SECRETARIA MUNICIPAL DE EDUCAÇÃO, CULTURA E ESPORTE
**CENTRO MUNICIPAL DE EDUCAÇÃO
INFANTIL TIO ZEZINHO**



Sabendo que:

Art. 205. **A educação, direito de todos e dever do Estado e da família, será promovida e incentivada com a colaboração da sociedade**, visando ao pleno desenvolvimento da pessoa, seu preparo para o exercício da cidadania e sua qualificação para o trabalho (Constituição Federal de 1988).

Art. 2º. **A educação, dever da família e do Estado**, inspirada nos princípios de liberdade e nos ideais de solidariedade humana, tem por finalidade o pleno desenvolvimento do educando, seu preparo para o exercício da cidadania e sua qualificação para o trabalho (LDB 9.394/96).

Vamos fazer nossa parte, e educar nossas crianças...

DIRETRIZES CURRICULARES PARA A EDUCAÇÃO BÁSICA – EDUCAÇÃO INFANTIL

Segundo as Diretrizes curriculares para a Educação Básica (2013, p. 92):

*A família constitui o primeiro contexto de educação e cuidado do bebê. Nela ele recebe os cuidados materiais, afetivos e cognitivos necessários a seu bem-estar, e constrói suas primeiras formas de significar o mundo.

*O trabalho com as famílias requer que as equipes de educadores as compreendam como parceiras, reconhecendo-as como criadoras de diferentes ambientes e papéis para seus membros, que estão em constante processo de modificação de seus saberes, fazeres e valores em relação a uma série de pontos, dentre eles o cuidado e a educação dos filhos.

*Cada família pode ver na professora ou professor alguém que lhe ajuda a pensar sobre seu próprio filho e trocar opiniões sobre como a experiência na unidade de Educação Infantil se liga a este plano.

Planejamento Semanal: 27 de abril a 01 de maio de 2020




PREFEITURA MUNICIPAL DE HERVAL D'OESTE
SECRETARIA MUNICIPAL DE EDUCAÇÃO, CULTURA E ESPORTE
**CENTRO MUNICIPAL DE EDUCAÇÃO
INFANTIL TIO ZEZINHO**



Berçário 101

Segunda-feira	Terça-feira	Quarta-feira	Quinta-feira	Sexta-feira
<p>Brincar de fazer comidinha Material: potes e colheres de diferentes cores e tamanhos. Proporcionar um momento e um lugar para seu filho possa explorar esses materiais de uso cotidiano, usando a imaginação.</p>	<p>Cabanas e túneis Quando aprender a engatinhar, o bebê começará a explorar a casa e os móveis se transformarão em brinquedos. Participe da brincadeira montando cabaninhas e túneis para eles entrarem e passarem por baixo. Lençóis, cobertas, cadeiras e sofás vão ajudar!</p>	<p>Caça ao brinquedo Essa é uma brincadeira que além de divertida, colabora para fortalecer os músculos da perna do pequeno. Coloque o bebê sentado em uma extremidade do sofá e fique com o brinquedo na outra, para que ele tente pegá-lo. Se o bebê estiver no chão, tentará alcançar você e o brinquedo subindo no sofá.</p>	<p>Obstáculos Coloque almofadas e travesseiros em cima de um edredom e deixe seu bebê rolar para lá e pra cá, explorando as alturas e os obstáculos que os objetos proporcionam. Prefira fazer isso no chão — e não em cima da cama —, para que você possa brincar mais relaxada, sem se preocupar com que o bebê caia.</p>	<p>Bolhas de sabão As crianças ficam fascinadas com bolinhas de sabão, por isso é uma ótima maneira de brincar com elas. Vá fazendo as bolinhas próximas ao seu filho para que ele possa se movimentar para pegá-las.</p>


Berçário 201

Segunda-feira	Terça-feira	Quarta-feira	Quinta-feira	Sexta-feira
<p>Vamos movimentar nosso corpo crianças? Então, vamos pedir ao papai e mamãe para montar um circuito. Colocar 2 a 3 cadeiras para fazermos um túnel para passar embaixo; uma caixa ou banco, ou ainda uma cadeira para passar por cima; uma motoca ou bicicleta para dar uma volta. Pegue uma bola e caminhe segurando a mesma.</p>	<p>Agora aproveitando esse momento em família, vamos ouvir a história “as coisas que amo na minha família”</p> <p> História da família.mp4</p>	<p>Há várias formas e agrupamentos de família, abaixo aparece uma canção simbolizando uma família através de uma mão, cada integrante é um dedo.</p> <p>https://youtu.be/YXlxFH7MCac</p>	<p>Servir em potinhos (2 a 3) frutas da preferência de seu filho, e incentivar que fale o nome da fruta. Por exemplo: banana; maçã; melancia. E depois que a criança comeu pode-se recorrer a massinha de modelar para modelar essas frutas.</p>	<p>Vamos brincar com bolhas de sabão? Seguem sugestões de como fazer:</p> <p>https://youtu.be/1Gi2ohAyoRM</p>



PREFEITURA MUNICIPAL DE HERVAL D'OESTE
SECRETARIA MUNICIPAL DE EDUCAÇÃO, CULTURA E ESPORTE
CENTRO MUNICIPAL DE EDUCAÇÃO
INFANTIL TIO ZEZINHO



<p>Coloque a bola num balde ou cesto. Faça isso quantas vezes quiserem.</p>  <p style="text-align: center;">Circuito.mp4</p> <p>Em nossa casa, que tal montar um mural da família com fotos de todos os integrantes de nossa família: papai, mamãe, você, irmãos se tiver e seu animal de estimação. Para que vocês possam olhar o quanto é importante pertencer à esse grupo, sua família.</p>	<p>Mamãe, você deve ter em casa alguns acessórios que não usa mais como (óculos de sol, bijuterias, lenços, sapatos, roupas, bolsas, carteiras...). O que acha de montar um baú de fantasias para que seu filho (a) possa usar destes utensílios e possa ser fotografado em poses bem legais.</p>	<p>Já vimos muitas famílias não é, o que acha de produzir um vídeo com os integrantes da sua família que moram com você?</p>	<p>Preparar algumas garrafas pets com algumas sementes diferentes (feijão, arroz, laranja, limão, lentilha) para que a criança possa usar como chocalho e perceber a diferença de sons produzidos por essas sementes.</p>	<p>Como estamos nos protegendo contra o coronavírus, vamos fazer um vídeo de nossos pequenos lavando suas mãos demonstrando que estamos atentos e que este vírus não irá nos atacar.</p>
--	---	--	---	--

Berçário 202

Segunda-feira	Terça-feira	Quarta-feira	Quinta-feira	Sexta-feira
<p>Cantar a música das casinhas coloridas dos animais utilizando fantoches e depois imitar o som dos animais.</p> <p>*No WatsApp estaremos disponibilizando o vídeo com as professoras cantando.</p>	<p>Dramatizar e cantar a música "A galinha do Vizinho".</p> <p>Em casa, quem quiser realizar a experiência de cozinhar um ovo com o auxílio de um adulto pode fazê-lo.</p> <p>*No WatsApp estaremos disponibilizando o vídeo com as professoras cantando.</p>	<p>Ajudar a mamãe fazer um bolo de chocolate, observando quantidade, cor e textura dos ingredientes.</p> <p>*No WatsApp estaremos disponibilizando o vídeo com as professoras apresentando os ingredientes para as crianças.</p>	<p>Após ouvir a literatura "O rabo do gato", junto com os pais criar um "rabo" para brincar. Utilizar pedaço de tecido, corda, barbante, papel, improvisar colocando por trás dentro da calça. Então, é só brincar.</p> <p>*No WatsApp estaremos disponibilizando o vídeo com a professora cantando a literatura para as crianças.</p>	<p>Cantar a música o jacaré utilizando fantoche.</p> <p>Depois brincar em uma bacia com água imitando os movimentos do jacaré.</p> <p>*No WatsApp estaremos disponibilizando o vídeo com a professora Lais cantando e incentivando as crianças e pais para a brincadeira.</p>



PREFEITURA MUNICIPAL DE HERVAL D'OESTE
SECRETARIA MUNICIPAL DE EDUCAÇÃO, CULTURA E ESPORTE
**CENTRO MUNICIPAL DE EDUCAÇÃO
INFANTIL TIO ZEZINHO**



Maternal 301

Segunda-feira	Terça-feira	Quarta-feira	Quinta-feira	Sexta-feira
<p>Dia da contação de história.</p> <p>Bom dia criançada vamos iniciar nossa semana com muita alegria e diversão com a história da "Galinha Feliz". Ouçam com a família e prestem muita atenção, pois muitas surpresas virão!</p> <p>O vídeo da história contada pelas professoras será encaminhado no WhatsApp.</p>	<p>Relembre a história "Galinha Feliz" contada na segunda feira, cantando a música do sítio do seu lobato, dando mais atenção para os bichos que aparecem na história.</p> <p>Um vídeo será enviado no WhatsApp como inspiração, porém podem usar a imaginação, imitando os bichos, seus movimentos e cantando a música.</p> <p>E não esqueçam de postar vídeos para nos podermos matar as saudades de vocês!</p>	<p>Hoje é o dia de se sujar....</p> <p>Utilizando tinta, explore as cores os animais da história e deixe a imaginação fluir pintando com pincel, dedos, mãos, escova de dentes, cotonetes, e o que mais a sua criatividade permitir, escolha seu bichinho preferido e pode se sujar à vontade.</p> <p>Você pode também brincar no barro ou com argila fazendo seus bichinhos, amasse bem com as mãos e crie seu animalzinho.</p> <p>Uma foto ser enviada como inspiração para a criação.</p>	<p>A diversão e o aprendizado hoje são por conta dos balões e das emoções...</p> <p>Com os balões amarelos (ou a cor disponível), confeccione a galinha feliz. Você pode fazer várias galinhas e nelas representações de sentimentos como alegre, triste, bravo, entre outras.</p> <p>Será encaminhado um vídeo no WhatsApp com alguns sentimentos.</p> <p>Você pode também estar cozinhando ovos e explorando com a criança quantidade, sabor, cores, temperatura.</p> <p>Uma experiência pode ser realizada transformando o ovo branco em um ovo vermelho....</p> <p>Cozinhe o ovo normalmente, depois descasque e coloque de molho na água que foi cozinhado uma beterraba, deixe por algumas horas e depois divirta-se comendo os ovos. Um</p>	<p>Hoje como já de costume é o dia da Aninha, a história de hoje é "Cachinhos dourados".</p> <p>Escute a história com atenção e ao final, com a ajuda da mamãe faça um delicioso mingau de sua preferência.</p> <p>O vídeo da história contada pelas professoras será encaminhado no WhatsApp.</p> <p>Ótimo final de semana e até segunda.</p>





PREFEITURA MUNICIPAL DE HERVAL D'OESTE
SECRETARIA MUNICIPAL DE EDUCAÇÃO, CULTURA E ESPORTE
**CENTRO MUNICIPAL DE EDUCAÇÃO
INFANTIL TIO ZEZINHO**



tutorial será enviado no
WhatsApp do ovo colorido.

Maternal 302

Segunda-feira	Terça-feira	Quarta-feira	Quinta-feira	Sexta-feira
<p>Corrida do floquinho:</p> <p>Você vai precisar de 1 floquinho de algodão e 1 canudinho, colocar o floquinho sobre uma superfície e com o auxílio do canudinho ir soprando o mesmo até chegar ao lugar determinado.</p> <p>*Será disponibilizado via vídeo pelo WhatsApp.</p>	<p>Vamos brincar com sucatas:</p> <p>Junte as sucatas que você tem em casa e com a ajuda de um adulto vamos testar sua atenção. Desenhar o contorno das sucatas em uma cartolina ou outro papel disponível em casa e a criança vai encaixar a sucata sobre a forma (contorno desenhado).</p> <p>*Será disponibilizado via vídeo pelo WhatsApp.</p>	<p>Hoje é dia de ouvir uma música que vocês gostam muito.</p> <p>A professora canta e vocês acompanham.</p> <p>*Será disponibilizado via vídeo pelo WhatsApp.</p>	<p>Vamos exercitar o nosso corpo e testar nossa coordenação motora fazendo ginástica. E só seguir o que a professora está pedindo.</p> <p>*Será disponibilizado via vídeo pelo WhatsApp.</p>	<p>Brincadeiras com folhas de revista:</p> <ul style="list-style-type: none">• Rasgar a folha• Picar• Jogar para cima• Amassar• Fazer bolinhas <p>*Será disponibilizado via vídeo pelo WhatsApp.</p>
<p>Contação da história: "Dez Tartarugas Animadas" (editora Ciranda Cultural).</p> <p>OBS.: Será disponibilizado vídeo e fotos da história.</p> 	<p>Carimbo com a mão: folha A4, tinta verde, canetinha preta.</p> 	<p>Carimbo com as mãos: peixinho e polvo: folha A4, tintas das cores que preferir, canetinhas.</p> 	<p>Bolinha de sabão no quintal.</p>	<p>Brincadeira com massinha de modelar, pode ser feito 10 tartaruginhas em massinha. Com isso, já estão conhecendo os números.</p>



PREFEITURA MUNICIPAL DE HERVAL D'OESTE
 SECRETARIA MUNICIPAL DE EDUCAÇÃO, CULTURA E ESPORTE
**CENTRO MUNICIPAL DE EDUCAÇÃO
 INFANTIL TIO ZEZINHO**



--	--	--	--	--	--

Maternal 401

Segunda-feira	Terça-feira	Quarta-feira	Quinta-feira	Sexta-feira
<p>Ouvir a história o homem que amava caixas</p> <p>*No WhatsApp estaremos disponibilizando o vídeo com a professora contando a história O Homem que amava Caixas para vocês.</p> <p>Nesta história as caixas se transformam em brinquedos criadas com amor e carinho. Converse com seu filho (a) sobre sentimentos: O que gosta de fazer? O que está sentido</p>	<p>Com as caixas já organizadas grandes ou pequenas peça ajuda a um adulto para criar um brinquedo, avião, barco, uma canoa, fogão, carrinho de bebê ou uma pista para carrinhos. Poderá brincar de se esconder, use tinta colorida para enfeitar. Após aproveite os dias ensolarados para brincar com eles na natureza.</p> <p>Poderá ouvir novamente a história no celular.</p>	<p>Recorte e cole a terceira letra do seu nome, lembre a primeira e a segunda letra oralmente.</p> <p>Brinque e se divirta com a brincadeira do pano encantado</p> <p>*No WhatsApp estaremos disponibilizando o vídeo com a professora cantando a música O Pano encantado para vocês.</p>	<p>Escolha uma caixa que caiba dentro da caixa de experiência e construa um brinquedo que demonstre afeto para alguém da sua família. Brinque e após guarde-o cuidando muito bem dele.</p> <p>Exemplos: Caixinha do sentimento Carrinhos pequenos Avião</p>	<p>Na literatura o avião não conseguia voar porque chovia. O que acontece com o papel se ele ficar molhado? Vai derreter... Então realize esta experiência em colocar o papel na água e veja o que acontece.</p> <p>Se tiver várias caixas organize uma torre. Conte quantas caixas utilizou. Veja seu tamanho com o tamanho da torre quem e maior ou menor após derrube-as</p>



PREFEITURA MUNICIPAL DE HERVAL D'OESTE
SECRETARIA MUNICIPAL DE EDUCAÇÃO, CULTURA E ESPORTE
**CENTRO MUNICIPAL DE EDUCAÇÃO
INFANTIL TIO ZEZINHO**



<p>Se gosta de ouvir histórias? Qual o sentimento que a história remete? Para que servem as caixas? O que podemos colocar dentro delas? Vocês têm sentimentos? Quais? Qual gostariam de guardar dentro destas caixas?</p> <p>Convide uma pessoa da sua família e observe o álbum de fotos. Os pais poderão contar as histórias das fotos demonstrando todo sentimento. Registre esse momento com fotos ou vídeos.</p>				<p>com seu corpo. Corra e derrube-as fazendo aquela bagunça.</p>
---	--	--	--	--