



PREFEITURA MUNICIPAL DE HERVAL D'OESTE
 SECRETARIA MUNICIPAL DE EDUCAÇÃO, CULTURA E ESPORTES.
CENTRO MUNICIPAL DE EDUCAÇÃO INFANTIL
PROFESSORA TÂNIA REGINA PIOVESAN BORTOLUZ

PREZADAS FAMÍLIAS!

APROVEITEM ESSE TEMPO EM CASA E BRINQUEM COM AS CRIANÇAS! TODOS OS MOMENTOS DA ROTINA FAMILIAR OU CADA EXPERIÊNCIA SUGERIDA NO PLANEJAMENTO DAS PROFESSORAS SÃO UMA OPORTUNIDADE PRECIOSA DE SE FAZER PRESENTE NO DIA-A-DIA E NA MEMÓRIA AFETIVA DE NOSSOS PEQUENOS!

BERÇÁRIOS I - 101 e 102				
PERÍODO: 18/05/2020 A 22/05/2020				
SEGUNDA-FEIRA	TERÇA-FEIRA	QUARTA-FEIRA	QUINTA-FEIRA	SEXTA-FEIRA
CONTAÇÃO DE HISTÓRIA: AS FAMÍLIAS DO MUNDINHO. (VÍDEO PROFESSORAS VANESSA, REGINA E SILVANA)	BRINCAR, EXPLORAR DIFERENTES ESPAÇOS DA NATUREZA, OBSERVANDO AS ÁRVORES, FLORES, SOMBRAS, OUTROS.	ASSISTIR A HISTÓRIA: A CABANA DA FLORESTA COM AS PROFESSORAS SILVANA, REGINA E VANESSA	BRINCAR E EXPLORAR LANTERNAS E OUTROS OBJETOS QUE PRODUZEM LUZ, DANDO EFEITO DE SOMBRA (SUGESTÃO: LANTERNA DO CELULAR)	ASSISTIR A MÚSICA: QUEM MORA NA CASINHA. FAZENDO USO DE CADEIRAS: COLOCAR AS CADEIRAS ENFILEIRADAS COBRINDO COM UM PANO E ESTIMULAR A CRIANÇA A ENGATINHAR, E SE ARRASTAR POR BAIXO DAS CADEIRAS.

Os registros feitos durante as experiências podem ser postados no grupo de whatsapp da turma ou no facebook do CMEI.



PREFEITURA MUNICIPAL DE HERVAL D'OESTE
SECRETARIA MUNICIPAL DE EDUCAÇÃO, CULTURA E ESPORTES.
CENTRO MUNICIPAL DE EDUCAÇÃO INFANTIL
PROFESSORA TÂNIA REGINA PIOVESAN BORTOLUZ

PREZADAS FAMÍLIAS!

APROVEITEM ESSE TEMPO EM CASA E BRINQUEM COM AS CRIANÇAS! TODOS OS MOMENTOS DA ROTINA FAMILIAR OU CADA EXPERIÊNCIA SUGERIDA NO PLANEJAMENTO DAS PROFESSORAS SÃO UMA OPORTUNIDADE PRECIOSA DE SE FAZER PRESENTE NO DIA-A-DIA E NA MEMÓRIA AFETIVA DE NOSSOS PEQUENOS!

BERÇÁRIO II – 201 e 202				
PERÍODO: 18/05/2020 A 22/05/2020				
SEGUNDA-FEIRA	TERÇA-FEIRA	QUARTA-FEIRA	QUINTA-FEIRA	SEXTA-FEIRA
<p>✓ Contação da história “Passeio na fazenda”</p> <p>DESCRIÇÃO Junto com seu filho assista ao vídeo da contação de história “Passeio na fazenda” contada pela professora Veridiana, chamando a atenção da criança para os animais, cores, e alimentos.</p>	<p>✓ Alimentação associado com as cores.</p> <p>DESCRIÇÃO De acordo com alimentos que aparecem na história, sugerir que a criança saboreie um alimento (frutas, legumes ou verduras) como sugestão nas cores verde vermelho, tirando uma foto e postar no grupo da turma.</p>	<p>✓ Pescaria e vídeo.</p> <p>DESCRIÇÃO Na companhia de seu filho assistir ao vídeo disponibilizado pelas professoras no link: https://www.youtube.com/watch?v=1nzarNWFnBE e baseado na demonstração das profes. simular uma pescaria bem divertida.</p>	<p>✓ Desafio do animal de estimação ou que tenha disponível no momento</p> <p>DESCRIÇÃO Com o auxílio de adulto tirar uma foto com animal de estimação ou que tenha disponibilidade de fotografar, e estabelecer diálogo com a criança sobre seu tamanho, cores e formas.</p>	<p>✓ Cantiga com os animais.</p> <p>DESCRIÇÃO As professoras irão cantar e encenar a música “Os animais”. As famílias em suas casas poderão utilizar um lençol e bichinhos de pelúcia.</p>

Os registros feitos durante as experiências podem ser postados no grupo de whatsapp da turma ou no facebook do CMEI.



PREFEITURA MUNICIPAL DE HERVAL D'OESTE
SECRETARIA MUNICIPAL DE EDUCAÇÃO, CULTURA E ESPORTES.
CENTRO MUNICIPAL DE EDUCAÇÃO INFANTIL
PROFESSORA TÂNIA REGINA PIOVESAN BORTOLUZ

PREZADAS FAMÍLIAS!

APROVEITEM ESSE TEMPO EM CASA E BRINQUEM COM AS CRIANÇAS! TODOS OS MOMENTOS DA ROTINA FAMILIAR OU CADA EXPERIÊNCIA SUGERIDA NO PLANEJAMENTO DAS PROFESSORAS SÃO UMA OPORTUNIDADE PRECIOSA DE SE FAZER PRESENTE NO DIA-A-DIA E NA MEMÓRIA AFETIVA DE NOSSOS PEQUENOS!




MATERNAIS I - 301 e 302				
PERÍODO: 18/05/2020 A 22/05/2020				
SEGUNDA-FEIRA	TERÇA-FEIRA	QUARTA-FEIRA	QUINTA-FEIRA	SEXTA-FEIRA
Literatura: <u>COLCHA DE RETALHOS.</u> SERÁ MANDADO UM VÍDEO DA HISTÓRIA PARA AS CRIANÇAS ASSITIREM COM SEUS PAIS. ESCOLHER UM LOCAL ACONCHEGANTE PARA ESSE MOMENTO.	- JUNTAR E MONTAR UMA CAIXA COM TECIDOS DIVERSOS CONTENDO: - CORES DIFERENTES - TAMANHOS DIFERENTES - TEXTURAS VARIADAS 2- BRINCAR COM OS RETALHOS DE TECIDOS: COM BONECAS, CARRINHOS, CASINHA, CRIAR UMA ROUPA/FANTASIA, CONFORME SUA IMAGINAÇÃO. SUGERIR AOS PAIS PARA QUE TENHAM SEMPRE UMA CAIXA DE RETALHOS, POIS AS CRIANÇAS ADORAM!	BRINCAR DE MONTAR UMA CABANA USANDO UM LENÇOL, MANTINHA OU COLCHA. SUGESTÃO: MONTAR EM CIMA DE UMA MESA PARA A CRIANÇA BRINCAR EM BAIXO, USANDO CADEIRAS OU O SOFÁ.	-ESCOLHER UM LIVRO DE HISTÓRIA COM SEU(A) FILHO(A); - ORGANIZAR UM AMBIENTE COM UM TAPETE OU UMA COLCHA COLORIDA E SENTAR COM A CRIANÇA PARA LEREM A HISTÓRIA JUNTOS. - PEDIR PARA REGISTREM ESSE MOMENTO ATRAVÉS DE FOTOS.	VAMOS RELEMBRAR A HISTÓRIA, ONDE A VOVÓ PREPARA PRATOS SABOROSOS PARA O NETO! - PEDIR ENTÃO UMA RECEITA DA VOVÓ E PREPARAR JUNTO COM A MAMÃE.

Os registros feitos durante as experiências podem ser postados no grupo de whatsapp da turma ou no facebook do CMEI.



PREZADAS FAMÍLIAS!

APROVEITEM ESSE TEMPO EM CASA E BRINQUEM COM AS CRIANÇAS! TODOS OS MOMENTOS DA ROTINA FAMILIAR OU CADA EXPERIÊNCIA SUGERIDA NO PLANEJAMENTO DAS PROFESSORAS SÃO UMA OPORTUNIDADE PRECIOSA DE SE FAZER PRESENTE NO DIA-A-DIA E NA MEMÓRIA AFETIVA DE NOSSOS PEQUENOS!

MATERNAIS II - 401 e 402				
PERÍODO: 18/05/2020 A 22/05/2020				
SEGUNDA-FEIRA	TERÇA-FEIRA	QUARTA-FEIRA	QUINTA-FEIRA	SEXTA-FEIRA
<p>HOJE A PROFESSORA MARISA IRÁ ENSINAR UMA MÚSICA DIVERTIDA: PRA ENTRAR NA CASA DO ZÉ. ESTA MÚSICA A FAMÍLIA TODA PODE DANÇAR. MÚSICA DISPONÍVEL EM:</p> <p>HTTP://YOUTUB.BE/CWSY9C5MVI</p>	<p>ATIVIDADE: CAMINHO DA FLORESTA MATERIAL: PAPEL OU PAPELÃO, TAMPINHAS DE GARRAFA, CANETINHAS OU GIZ DE CERA.</p> <p>NO PAPELÃO COLAR AS TAMPINHAS MANTENDO UMA DISTÂNCIA . A CRIANÇA DEVE FAZER O CAMINHO CRUZANDO ENTRE AS TAMPINHAS.</p> 	<p>ATIVIDADE: SOPRO</p> <p>USANDO BARBANTES OU MASSINHA DE MODELAR FORMAR TRAJETOS. COM UMA BOLINHA DE PAPEL OU PLÁSTICA, USANDO UM CANUDINHO A CRIANÇA DEVERÁ GUIAR A BOLA SOPRANDO PELO CAMINHO.</p> 	<p>ATIVIDADE: FORMAS GEOMÉTRICAS. MATERIAL: PALITOS E BARBANTES. COM BARBANTES, PALITOS DE PICOLÉ, FÓSFORO OU ATEÉ MESMO PALITO DE DENTE FORMAR FIGURAS GEOMÉTRICAS SOB A MESA. DURANTE A ATIVIDADE CONVERSAR COM A CRIANÇA, DANDO NOME AS FORMAS . (QUADRADO, CIRCULO, TRIANGULO, RETÂNGULO). APÓS A ATIVIDADE, OBSERVAR DENTRO DE CASA MÓVEIS, OBJETOS QUE TENHAM AS FORMAS GEOMÉTRICAS.</p> 	<p>MOMENTO EM FAMÍLIA.</p> <p>JUNTAR A FAMÍLIA PARA UM MOMENTO DESCONTRAÍDO, ONDE OS PAIS PODEM ENSINAR PARA OS FILHOS MÚSICAS DA SUA INFÂNCIA, PODEM RELATAR TAMBÉM COMO ERAM AS BRINCADEIRAS NAQUELE TEMPO. GRAVAR ESTE MOMENTO E POSTAR NO GRUPO.</p>

Os registros feitos durante as experiências podem ser postados no grupo de whatsapp da turma ou no facebook do CMEI.