







“NA QUARENTENA FIQUEM EM CASA: É ESPAÇO DO CRESCER E APRENDER

EXPERIÊNCIAS PARA TURMAS: BERÇÁRIO I 101. BERÇÁRIO I 102.

SEMANA 15 A 19 JUNHO DE 2020

SEGUNDA-FEIRA	TERÇA-FEIRA	QUARTA-FEIRA	QUINTA-FEIRA	SEXTA-FEIRA
<p>ENCONTRANDO TESOURO</p> <p>Pegue um objeto mostre para seu filho, coloque-o dentro de uma bacia ou pote médio, onde seu filho irá lhe observar escondendo-o com arroz ou farinha. Em seguida incentive seu filho a procurar o objeto.</p> 	<p>BRINCANDO COM POTES</p> <p>Selecione potes de diferentes tamanhos, com a colher (pau e alumínio) bata no fundo para que a criança perceba os diferentes sons. Oportunize a colher para a criança fazer o mesmo. Também poderá fazer torres com os potes.</p> 	<p>BRINCANDO COM ESPELHO</p> <p>Pegue uma caixa de calçado e coloque dentro um espelho (fixando com fita), ofereça a caixa para o bebê brincar, se desejar poderá enfeitar a caixa para ficar mais atrativa. Quando abrir a caixa irá enxergar-se no espelho, nesse momento converse com seu filho falando frases de autoestima e motivação.</p> 	<p>BRINCANDO COM ROLO DE PAPEL HIGIÊNICO</p> <p>Sente-se com a criança no chão e disponibilize alguns rolos de papel higiênico, posicionados verticalmente, coloque bolinhas coloridas em cima. OBS: Caso não tenham Bolinhas coloridas poderão utilizar outros objetos que possam ser encaixados sobre o rolo de papel higiênico.</p> 	<p>CHUVINHA DE PAPEL</p> <p>Sente-se no chão juntamente com seu filho, em torno de revistas e jornais. Deixe que seu filho manipule e rasgue as folhas livremente. Junte os papéis picado em um monte e jogue tudo para o alto. Incentive seu filho a fazer o mesmo. Após o término da atividade, solicite ajuda para organizar o ambiente.</p> 

Observação: Todo o trabalho desenvolvido com as atividades propostas, estão baseadas na importância da relação afetiva e na liberdade de movimentos, pois acreditamos que esses princípios promovem bem-estar físico, afetivo e psíquico das crianças.

- Ficaremos felizes ao receber fotos ou pequenos vídeos desses momentos.





“NA QUARENTENA FIQUEM EM CASA: É ESPAÇO DO CRESCER E APRENDER”

EXPERIÊNCIAS PARA TURMAS: BERÇÁRIO I 103. BERÇÁRIO I 104. BERÇÁRIO II 105.

SEMANA DO DIA 15 A 19 DE JUNHO DE 2020

LITERATURA INFANTIL: PINÓQUIO

SEGUNDA-FEIRA	TERÇA-FEIRA	QUARTA-FEIRA	QUINTA-FEIRA	SEXTA-FEIRA
<p>HORA DA HISTÓRIA</p> <p>Assista a história do Pinóquio com seu filho.</p> <p>Segue o link:</p> <p>https://youtu.be/FBMt_PV SXHg</p>	<p>USANDO A CRIATIVIDADE</p> <p>Com materiais recicláveis crie seu próprio brinquedo.</p> <p>Como carrinhos com caixas e tampinhas, bonecas com retalhos de panos e garrafas pet, ou outros, com o material que tiver em casa. Sugestão:</p> 	<p>COORDENAÇÃO MOTORA</p> <p>Com rolos de papel higiênico ou papel toalha e tampinhas de garrafa pet, cole os rolos na parede com fita adesiva e ensine seu filho a jogar as tampinhas dentro.</p> 	<p>SOMBRA</p> <p>Com uma lanterna, brinque com seu filho no escuro. Ensine sobre sombra e luz.</p> <p>No quarto com a luz apagada, projete a luz da lanterna sobre parede ou teto e brinque com as sombras.</p>	<p>CINEMA EM CASA</p> <p>Momento em família.</p> <p>Escolha um filme da preferência de seu filho e aproveite esse momento.</p>



SECRETARIA MUNICIPAL DE EDUCAÇÃO, CULTURA E ESPORTES
HERVAL D'OESTE – SC

CENTRO MUNICIPAL DE EDUCAÇÃO INFANTIL
VALDETE SOUZA NODARI






“NA QUARENTENA FIQUEM EM CASA: É ESPAÇO DO CRESCER E APRENDER”

EXPERIÊNCIAS PARA TURMAS: MI 106. M II107. M II 108. M III 109 e M III 110.

SEMANA DO DIA 15 A 19 DE JUNHO DE 2020.

LITERATURA INFANTIL: O SAPO BOCARRÃO (Keith Faulkner)

SEGUNDA-FEIRA	TERÇA-FEIRA	QUARTA-FEIRA	QUINTA-FEIRA	SEXTA-FEIRA
<p>O SAPO BOCARRÃO!</p> <p>Assistir a contação da história apresentada pelas professoras.</p> <p>Após ouvir a história, vamos imitar o pulo do sapinho?</p> 	<p>OBSERVANDO A MINHOCA</p> <p>Na história, o passarinho contou que gosta de comer minhocas.</p> <p>Vamos até o quintal procurar uma minhoquinha e observar como ela se locomove?</p> <p>Usando o seu dedinho, represente na terra ou na areia os movimentos da minhoca.</p> 	<p>LEMBRAM DO RATINHO DA HISTÓRIA?</p> <p>Após comer muitas sementes, frutas suculentas e brincar com seus amigos, o ratinho volta para casa, pois está na hora do banho.</p> <p>Chame sua família para ouvir e dançar ao som da música: Banho é bom (Castelo Rá-Tim- Bum).</p> <p>https://www.youtube.com/watch?v=IM7KiO-Mh7M</p>	<p>FAZ DE CONTA!</p> <p>O jacaré tem dentes pontudos e brancos. Ele gosta muito de escovar seus dentes.</p> <p>Brincando de faz de conta, escove os dentes de seus bonecos ou bichinhos de pelúcia, e em seguida escove seus dentinhos também.</p> 	<p>O SAPO ADORA ÁGUA! VOCÊ TAMBÉM GOSTA?</p> <p>Que tal experimentar transferir água de um recipiente para outro? (Pode utilizar copos, conchas, potes ...)</p> <p>Na sequência, sugerimos assistir ao vídeo que as estagiárias produziram.</p>