





“NA QUARENTENA FIQUEM EM CASA: É ESPAÇO DO CRESCER E APRENDER”

EXPERIÊNCIAS PARA TURMAS: BERÇÁRIOS I 101 e 102

SEMANA DO DIA 22 A 26 DE JUNHO DE 2020.

Segunda-feira	Terça-feira	Quarta-feira	Quinta-feira	Sexta-feira
<p>BRINCANDO COM GELATINA</p> <p>Sente a criança em frente a um pote de gelatina. Deixe-a colocar as suas mãos no recipiente, manuseá-la e comê-la, torne esse momento divertido para seu filho.</p> <p>OBS: Oferecer a gelatina primeiro estimulando o paladar, para depois deixá-la brincar, tornando essa atividade higiênica.</p> 	<p>ENCAIXE COM ESCORREDOR DE MACARRÃO</p> <p>Entregue à criança um escorredor de macarrão de cabeça para baixo e estimule a encaixar os espaguete, canudos ou palitos (sem ponta) nos furos. Essa atividade tem como proposta estimular a coordenação motora fina e concentração.</p> 	<p>DIA DE SÃO JOÃO</p> <p>Hoje é comemorado o dia de São João, as festas juninas fazem parte da nossa cultura. Para tanto organize uma festa junina em família. Se desejarem poderão estar caracterizados a rigor.</p> <p>Tire uma foto e nos envie.</p> <p>OBS: <u>Se desejarem poderá ser feito no final de semana.</u></p>	<p>CHAPEUZINHO VERMELHO</p> <p>Hoje será um dia especial, nossas estagiárias prepararam um vídeo dramatizando a história do chapeuzinho vermelho para levar alegria para vocês.</p> <p>Boa diversão!</p>	<p>GARRAFA SENSORIAL</p> <p>Em uma garrafa pet adicione água, lantejoulas e glitter ou objetos pequenos que chamem a atenção da criança. Deixa-a manusear e explorar livremente.</p> <p><u>OBS: Para atividade ficar gostosa poderão usar água morna.</u></p>

OBS: Lembrando que as atividades poderão ser repetidas mais que uma vez, pois muitas vezes num primeiro momento a criança não terá interesse.



SECRETARIA MUNICIPAL DE EDUCAÇÃO, CULTURA E ESPORTES
HERVAL D'OESTE – SC




CENTRO MUNICIPAL DE EDUCAÇÃO INFANTIL
VALDETE SOUZA NODARI



“NA QUARENTENA FIQUEM EM CASA: É ESPAÇO DO CRESCER E APRENDER”

EXPERIÊNCIAS PARA TURMAS: BERÇÁRIO I 103 BERÇÁRIO I 104 E BERÇÁRIO II 105.

SEMANA DO DIA 22 A 26 DE JUNHO DE 2020.

Segunda-feira	Terça-feira	Quarta-feira	Quinta-feira	Sexta-feira
HORA DA HISTÓRIA História: JOÃO PÉ DE FEIJÃO. Vamos assistir e ouvir a professora contando a história. 	FEIJÃO NA MASSINHA Reunir a massinha de modelar e alguns feijões, junte o feijão na massinha e peça para a criança encontrar.  <i>*Atenção senhores pais, essa atividade é indispensável a supervisão do adulto.</i>	DIA DA RECEITA Fazer o bolo de feijão conforme o vídeo da professora Jéssica. Segue abaixo receita e vídeo: 4 ovos 2 xícaras de açúcar ½ xícaras de óleo 2 xícaras de feijão preto cozido batido no liquidificador sem temperos 1 ½ xícaras de farinha de trigo 2 colheres de fermento em pó químico 	HORA DE DANÇAR Será enviado um vídeo com a música do João pé de feijão, vamos mexer – se dançando, fazendo gestos e mímicas. 	SOM DO ANIMAL Como conta na história João tinha uma vaquinha, da qual ele gostava muito, era o seu animal preferido. “Vocês conhecem esse animal”? Imite o som deste animal (MUUUU MUUUU) e tome um leite delicioso, pois é esse o alimento que ela nos dá. Se tiver uma vaquinha de brinquedo se divirta com ela. <i>*Não esqueçam de registrar e nos enviar.</i>



SECRETARIA MUNICIPAL DE EDUCAÇÃO, CULTURA E ESPORTES
HERVAL D'OESTE – SC
CENTRO MUNICIPAL DE EDUCAÇÃO INFANTIL
VALDETE SOUZA NODARI



“NA QUARENTENA FIQUEM EM CASA: É ESPAÇO DO CRESCER E APRENDER”

EXPERIÊNCIAS PARA TURMAS: MI 106. MII 107. MII 108. MIII 109 e MIII 110.

SEMANA DO DIA 22 A 26 DE JUNHO DE 2020.

LITERATURA INFANTIL: FOGO NO CÉU! (MARY FRANÇA E ELIARDO FRAÇA)

Segunda-feira	Terça-feira	Quarta-feira	Quinta-feira	Sexta-feira
<p>UAIII... HOJE TEM HISTÓRIA DA BOA!</p> <p>Assistir o vídeo da história “Fogo no Céu” contada pelas professoras. Após assistir o vídeo converse em família; conte para seu filho como eram as Festas Juninas da época de sua infância.</p> <p>Também segue o PDF do livro para que possam ler a história e observar as imagens.</p>	<p>CAI, CAI, BALÃO...</p> <p>Vamos fazer a dobradura do balão de São João? Segue o vídeo elaborado pelas estagiárias explicando como fazer a dobradura. Depois de pronto enfeite o balão como preferir. Você pode utilizar canetinha, cola gliter, lantejoulas, papel crepom, ou o material que tiver disponível.</p> <p>Agora que você já fez o seu balão vamos cantar e dançar a música “Cai, Cai, Balão! ”.</p> <p>https://www.youtube.com/watch?v=bpvbBzmQK9E</p>	<p>“VAMU BRINCÁ, SÔ!”</p> <p>Para descontrair vamos fazer brincadeiras típicas juninas!</p> <p>Sugestões: “Ovo na colher” e “Pesca com peneira”.</p> <p>*Para a brincadeira do “Ovo na colher” você vai precisar de um ovo cozido e uma colher. A criança deverá segurar com uma das mãos (ou com a boca) a colher equilibrando o ovo para não cair e deve ir de um ponto ao outro.</p> <p>*Para a “Pesca com Peneira” você vai precisar de uma bacia grande com água, tampinhas de garrafa pet e uma peneira pequena. Coloque as tampinhas na bacia com água e brinque de pesca-las utilizando a peneira.</p>	<p>“OCÊ NÃO PODE PERDÊ O ARRAIÁ!”</p> <p>“Arranje seu traje simbora dançar Junto cas profe Nesse arraiá”.</p> <p>Assista o vídeo enviado pelas professoras e dance junto com sua família!</p>	<p>“QUANTA GOSTOSURA”!</p> <p>Com seu filho prepare um prato típico junino e saboreie.</p> <p>Algumas sugestões:</p> <ul style="list-style-type: none">- Pé de moleque;- Pipoca;- Paçoca;- Bolo de milho;- Pinhão;- Batata doce;- Cocada;- Cachorro-quente; <p>Entre outros.</p>