



PREFEITURA MUNICIPAL DE HERVAL D'OESTE  
 SECRETARIA MUNICIPAL DE EDUCAÇÃO, CULTURA E ESPORTES.  
**CENTRO MUNICIPAL DE EDUCAÇÃO INFANTIL**  
**PROFESSORA TÂNIA REGINA PIOVESAN BORTOLUZ**

**PREZADAS FAMÍLIAS!**

**APROVEITEM ESSE TEMPO EM CASA E BRINQUEM COM AS CRIANÇAS! TODOS OS MOMENTOS DA ROTINA FAMILIAR OU CADA EXPERIÊNCIA SUGERIDA NO PLANEJAMENTO DAS PROFESSORAS SÃO UMA OPORTUNIDADE PRECIOSA DE SE FAZER PRESENTE NO DIA-A-DIA E NA MEMÓRIA AFETIVA DE NOSSOS PEQUENOS!**



<b>BERÇÁRIOS I - 101 e 102</b>				
<b>PERÍODO: 22/06/2020 A 26/06/2020</b>				
<b>SEGUNDA-FEIRA</b>	<b>TERÇA-FEIRA</b>	<b>QUARTA-FEIRA</b>	<b>QUINTA-FEIRA</b>	<b>SEXTA-FEIRA</b>
<p><b><u>VÍDEO</u></b></p> <p>ASSISTIR O VÍDEO COM A MÚSICA PULA PULA PIPOQUINHA FEITO PELAS PROFESSORAS REGINA, SILVANA E VANESSA.</p> <p>PARTICIPAR DE CANTORIAS OUVINDO E APRENDENDO CANÇÕES FOLCLÓRICAS.</p>	<p><b><u>EXPLORAÇÃO</u></b></p> <p>OBSERVAR, EXPLORAR COM AJUDA DE UM ADULTO( GRÃO DURO, DEPOIS DE ESTOURADA MACIA, COR) E PARTICIPAR DO PREPARO DA PIPOCA CONTEMPLANDO O FOGO E BARULHO DO ESTOURO DA PIPOCA .</p>	<p><b><u>VÍDEO</u></b></p> <p>ASSISTIR A APRESENTAÇÃO DAS ESTAGIÁRIAS COM A MÚSICA: PULA FOGUEIRA .</p>	<p><b><u>EXPLORAÇÃO SONORA</u></b></p> <p>FAZER UM CHOCALHO, PODENDO UTILIZAR GARRAFAS PET, PEQUENOS FRASCOS COM TAMPA. COLOCAR DENTRO: GRÃOS DE MILHO DE PIPOCA, CANJICA, FEIJÃO, PEDRINHAS, ARROZ. DEPOIS DE PRONTO AGITAR PRODUZINDO SOM.</p>	<p><b><u>EXPLORAR SENSACÕES</u></b></p> <p>MANUSEAR E EXPLORAR A FARINHA DE MILHO OBSERVANDO TEXTURA, COR, ODORE.</p> <p>UM ADULTO PREPARA UM BOLO DE FUBÁ E CONVIDA A CRIANÇA A DEGUSTAR.</p>

**Os registros feitos durante as experiências podem ser postados no grupo de whatsapp da turma ou no facebook do CMEI.**



**PREZADAS FAMÍLIAS!**

**APROVEITEM ESSE TEMPO EM CASA E BRINQUEM COM AS CRIANÇAS! TODOS OS MOMENTOS DA ROTINA FAMILIAR OU CADA EXPERIÊNCIA SUGERIDA NO PLANEJAMENTO DAS PROFESSORAS SÃO UMA OPORTUNIDADE PRECIOSA DE SE FAZER PRESENTE NO DIA-A-DIA E NA MEMÓRIA AFETIVA DE NOSSOS PEQUENOS!**

<b>BERÇÁRIO II – 201 e 202</b>				
<b>PERÍODO: 22/06/2020 A 26/06/2020</b>				
<b>SEGUNDA-FEIRA</b>	<b>TERÇA-FEIRA</b>	<b>QUARTA-FEIRA</b>	<b>QUINTA-FEIRA</b>	<b>SEXTA-FEIRA</b>
<p>CANTIGA. PULA FOGUEIRA. <b>DESCRIÇÃO:</b> Acessar o link da musica “Pula fogueira”, <a href="http://www.youtube.com/watch?v=9yvuTmUfhn8">http://www.youtube.com/watch?v=9yvuTmUfhn8</a> brincar com a criança, ao final pegar uma folha de papel (A4) e com tinta guache carimbar as mãos e pés das crianças, desenhar as lenhas e a criança pintar, conforme o exemplo.</p> 	<p>COORDENAÇÃO MOTORA. <b>DESCRIÇÃO:</b> Desenhar em uma folha sulfite ou caderno um milho e deixar a criança fazer colagem com pipoca para estimular a coordenação motora conforme o exemplo:</p>  <p>Ao final da atividade estourar pipoca e saborear com a família.</p>	<p>DANÇA. <b>DESCRIÇÃO:</b> As professoras irão realizar uma dança com a música “Cai, cai balão”, as crianças deverão assistir e reproduzir os movimentos.</p>	<ul style="list-style-type: none"> <li>BRINCADEIRA LANÇAR BOLINHA. <b>DESCRIÇÃO:</b> Vamos brincar de lançar Bolinhas? Pegar uma lata disponível em casa, montar uma bolinha feita com papel e revestida por fita durex ou aquela que tiver, afastar a lata mirar e jogar a bola com intenção de acertar dentro. Boa diversão a todos.</li> </ul>	<ul style="list-style-type: none"> <li>INTERAÇÃO ENTRE FAMÍLIAS <b>DESCRIÇÃO:</b> Como sugestão de interação entre família e criança e em comemoração ao mês junino, solicitamos que preparem um bolo de fubá. A receita será fornecida pelas professoras.</li> </ul> <p>BOLO DE FUBÁ 3 OVOS 2 XÍCARAS DE AÇUCAR 1 XÍCARA NÃO MUITO CHEIA DE ÓLEO 1 XÍCARA DE LEITE FERVENTE 1 XÍCARA DE FUBÁ 1 XÍCARA DE FARINHA DE TRIGO 1 COLHER DE SOPA DE FERMENTO MODO DE FAZER ESCALDAR A FARINHA DE FUBÁ COM O LEITE DENTRO DO LIQUIDIFICADOR E APÓS ACRESCENTAR O RESTANTE DOS INGREDIENTES E BATER ATÉ TER CONSISTÊNCIA.</p>

**Os registros feitos durante as experiências podem ser postados no grupo de whatsapp da turma ou no facebook do CMEI.**



PREFEITURA MUNICIPAL DE HERVAL D'OESTE  
 SECRETARIA MUNICIPAL DE EDUCAÇÃO, CULTURA E ESPORTES.  
**CENTRO MUNICIPAL DE EDUCAÇÃO INFANTIL**  
**PROFESSORA TÂNIA REGINA PIOVESAN BORTOLUZ**

**PREZADAS FAMÍLIAS!**

**APROVEITEM ESSE TEMPO EM CASA E BRINQUEM COM AS CRIANÇAS! TODOS OS MOMENTOS DA ROTINA FAMILIAR OU CADA EXPERIÊNCIA SUGERIDA NO PLANEJAMENTO DAS PROFESSORAS SÃO UMA OPORTUNIDADE PRECIOSA DE SE FAZER PRESENTE NO DIA-A-DIA E NA MEMÓRIA AFETIVA DE NOSSOS PEQUENOS!**

<b>MATERNAIS I - 301 e 302</b>				
PERÍODO: 22/06/2020 A 26/06/2020				
<b>SEGUNDA-FEIRA</b>	<b>TERÇA-FEIRA</b>	<b>QUARTA-FEIRA</b>	<b>QUINTA-FEIRA</b>	<b>SEXTA-FEIRA</b>
A PROFESSORA TALITA IRÁ CONTAR A HISTÓRIA DO LIVRO:  <b><u>FESTA NO CÉU</u></b> (VERSÃO COM A TARTARUGA)	SERÁ ENVIADO O VÍDEO COM A MÚSICA: <b><u>FESTA NO CÉU: A TARTARUGUINHA</u></b>	<b><u>HOJE É DIA DE SÃO JOÃO!</u></b>  AS PROFESSORAS E AS ESTAGIÁRIAS DO 301 E 302 APRESENTARÃO UMA DANÇA TÍPICA PARA COMEMORAR ESSA DATA:	ALÉM DAS DANÇAS DE SÃO JOÃO, HÁ TAMBÉM OS PRATOS TÍPICOS, COMO PIPOCA, PINHÃO, BOLO DE MILHO, ENTRE OUTROS. QUAL DESSES PRATOS VOCÊ MAIS GOSTA DE PROVAR QUANDO VAI A UMA FESTA JUNINA? <b><u>JUNTO COM A FAMÍLIA, PREPARE ESSE PRATO TÍPICO PARA SABOREAREM JUNTOS.</u></b>	NAS FESTAS JUNINAS TEMOS TAMBÉM OS TRAJES TÍPICOS DE CAIPIRA. VOCÊ POSSUI UM TRAJE CAIPIRA? <b><u>ENTÃO SE CARACTERIZE DE CAIPIRA COM ROUPA, ACESSÓRIOS, MAQUIAGEM...</u></b> E OUVINDO UMA MÚSICA APROVEITE PARA DANÇAR E SE DIVERTIR! NOS MANDE FOTOS E VÍDEOS.


**Os registros feitos durante as experiências podem ser postados no grupo de whatsapp da turma ou no facebook do CMEI.**



PREFEITURA MUNICIPAL DE HERVAL D'OESTE  
SECRETARIA MUNICIPAL DE EDUCAÇÃO, CULTURA E ESPORTES.  
**CENTRO MUNICIPAL DE EDUCAÇÃO INFANTIL**  
**PROFESSORA TÂNIA REGINA PIOVESAN BORTOLUZ**

**PREZADAS FAMÍLIAS!**

**APROVEITEM ESSE TEMPO EM CASA E BRINQUEM COM AS CRIANÇAS! TODOS OS MOMENTOS DA ROTINA FAMILIAR OU CADA EXPERIÊNCIA SUGERIDA NO PLANEJAMENTO DAS PROFESSORAS SÃO UMA OPORTUNIDADE PRECIOSA DE SE FAZER PRESENTE NO DIA-A-DIA E NA MEMÓRIA AFETIVA DE NOSSOS PEQUENOS!**

<b>MATERNAIS II - 401 e 402</b>				
<b>PERÍODO: 22/06/2020 A 26/06/2020</b>				
<b>SEGUNDA-FEIRA</b>	<b>TERÇA-FEIRA</b>	<b>QUARTA-FEIRA</b>	<b>QUINTA-FEIRA</b>	<b>SEXTA-FEIRA</b>
<p>NESTE MÊS TEM-SE O COSTUME DE REALIZAR OS FESTEJOS JUNINOS..UMA ÉPOCA DE MUITAS BRINCADEIRAS E COMIDAS TÍPICAS. SEGUE ALGUNS VÍDEOS REFERENTES AO TEMA. <a href="https://youtu.be/MgG13r2fVOw">HTTPS://youtu.be/MgG13r2fVOw</a> <a href="https://youtu.be/ueTMLzcYcuo">https://youtu.be/ueTMLzcYcuo</a></p>	<p><b><u>PESCARIA COM TAMPINHAS</u></b> PROFESSORA SILVANA GRAVOU UM VÍDEO ENSINANDO COMO BRINCAR. BOA DIVERSÃO</p>	<p><b><u>BRINCANDO COM OS COPOS</u></b> SEGUE DUAS SUGESTÕES DE BRINCADEIRAS QUE PODEM SER REALIZADAS COM COPOS PLÁSTICOS. TORRECOPOS SOPROCOPOS( SEGUE VÍDEO)</p> 	<p><b><u>CIRCUÍTO COM CORDA</u></b> COMO SUGESTÃO DE MATERIAL PODEM USAR: BARTANTE, LÃ, CORDA DE VARAL, TIRAS DE PANO ETC. SEGUE IMAGEM COM O MODELO DE COMO REALIZAR A ATIVDADE.</p> 	<p><b><u>FESTA!</u></b> SUGERIMOS FANTASIAR AS CRIANÇAS E A FAMÍLIA SE DESEJAR. FAZER UMA FESTA JUNINA FAMILIAR. PODEM FAZER ALGUMAS COMIDAS TÍPICAS E DANÇAR. SEGUE SUGESTÕES DE MÚSICAS. ARRAIA DA XUXA</p>

**Os registros feitos durante as experiências podem ser postados no grupo de whatsapp da turma ou no facebook do CMEI.**