





SECRETARIA MUNICIPAL DE EDUCAÇÃO, CULTURA E ESPORTES
HERVAL D'OESTE – SC
CENTRO MUNICIPAL DE EDUCAÇÃO INFANTIL
VALDETE SOUZA NODARI



“NA QUARENTENA FIQUEM EM CASA: É ESPAÇO DO CRESCER E APRENDER”

EXPERIÊNCIAS PARA TURMAS: BERÇÁRIOS I 101 e 102

SEMANA: 29 DE JUNHO A 03 DE JULHO DE 2020.

| SEGUNDA-FEIRA | TERÇA-FEIRA | QUARTA-FEIRA | QUINTA-FEIRA | SEXTA-FEIRA |
|---|--|---|---|--|
| <p>Imitando animais</p> <p>Coloque o vídeo: “Seu Lobato”. Assista o vídeo com seu filho e incentive a imitar o som dos animais, em seguida poderão brincar com animais de pelúcia livremente.</p> <p>Segue link do vídeo.</p> <p>https://www.youtube.com/watch?v=3r4cadv1Cmw&list=PLD59BzuAvwtkmW-4rMDiY3B8L-fmncVZi</p> | <p>Dia do artista</p> <p>Selecione uma caixa de papelão, onde seu(a) filho(a) couber dentro. Disponibilize giz de cera, canetinha ou lápis para colorir, onde ela irá riscar a caixa livremente. Incentive e valorize sua obra de arte.</p> <p><i>“Atenção para evitar acidentes”</i></p>  | <p>Descobertas no banho</p> <p>Prepare um banho bem gostoso para seu filho, coloque tinta guache, corante, pó de gelatina ou suco. Seu bebê vai curtir um momento super criativo, gostoso e cheio de descobertas.</p> <p>OBS: quanto mais escura for a cor escolhida, menos quantidade deverá ser colocado na água.</p> | <p>Penteado maluco</p> <p>Crie um penteado diferente, utilize gel, glitter, maquiagem, faixas, tiaras, laços, spray para cabelo, chapéu entre outros. Leve a criança em frente ao espelho, e observe qual será a reação da mesma. (Pode ser que venha a se reconhecer ou não).</p> <p>Depois compartilhe essa experiência conosco.</p> | <p>Caixa surpresa</p> <p>Pegue uma caixa de papelão, decore a mesma para deixá-la mais atrativa, coloque objetos pequenos e variados dentro, faça um furo onde a criança consiga colocar a mão. Assim a criança irá sentir os objetos sem vê-los. Solicite a ele a pegar os objetos e mostrar a você.</p>  |

OBS: Esperamos receber fotos ou pequenos vídeos desses momentos.



SECRETARIA MUNICIPAL DE EDUCAÇÃO, CULTURA E ESPORTES
HERVAL D'OESTE – SC
CENTRO MUNICIPAL DE EDUCAÇÃO INFANTIL
VALDETE SOUZA NODARI



“NA QUARENTENA FIQUEM EM CASA: É ESPAÇO DO CRESCER E APRENDER”

EXPERIÊNCIAS PARA TURMAS: BERÇÁRIOS I 103 E 104. BERÇÁRIO II 105.

SEMANA DO DIA 29 DE JUNHO A 03 DE JULHO DE 2020.

| SEGUNDA-FEIRA | TERÇA-FEIRA | QUARTA-FEIRA | QUINTA-FEIRA | SEXTA-FEIRA |
|---|---|--|--|--|
| <p>MOMENTO MUSICAL</p> <p>Vamos iniciar a semana bem animada, junto com seu (a) filho (a) cantem e dançam a música “Orquestra Musical”.</p> <p>https://youtu.be/Dvkrh6L6E7E</p> | <p>MEU ANIMALZINHO</p> <p>Se você tiver um animal de estimação, brinque com ele e mande uma foto, caso não tenha pegue seu bichinho de pelúcia favorito.</p> | <p>BRINCADEIRAS LIVRES COM BALÕES</p> <p>Sugestão 1: Encha balões e amarre nos braços da criança para dançar e brincar.</p> <p>Sugestão 2: Fazer um varal de balões, pode ser amarrado de um móvel para outro, deixando a criança explorar e brincar.</p> | <p>HORA DA HISTÓRIA</p> <p>Assinta o vídeo da história “conhecendo os animais da fazenda”</p> <p>https://youtu.be/95kyNYO6NV8</p> <p>Depois de assistir a historinha explore os animais da história, mostrando as imagens e pedindo para que a criança imite ou diga que animal que é.</p> | <p>USANDO A CRIATIVIDADE</p> <p>Junto com seu filho escolha um animalzinho da história e construa-o com os materiais que tiver em casa.</p> <p>Sugestão: com um cabo de vassoura fazer um cavalinho de pau, confeccione a cabeça do cavalo com retalhos de panos ou o que tiver.</p> |






“NA QUARENTENA FIQUEM EM CASA: É ESPAÇO DO CRESCER E APRENDER”

EXPERIÊNCIAS PARA TURMAS MATERNAL I 106. MATERNAL II 107. MATERNAL II 108. MATERNAL III 109. MATERNAL III 110.

SEMANA: 29/ JUNHO A 03 /JULHO DE 2020.

LITERATURA INFANTIL:CHAPÉU DE PALHA. (Mary França, Eliardo França).

| SEGUNDA-FEIRA | TERÇA-FEIRA | QUARTA-FEIRA | QUINTA-FEIRA | SEXTA-FEIRA |
|---|---|--|---|---|
| <p>DIA DE HISTÓRIA!</p> <p>Contação da história “Chapéu de palha” produzida e encenada pelas professoras.</p>  <p>Acerte o alvo! Após assistir o vídeo, distribuir alguns brinquedos sobre o chão, e sugerir que a criança (e também seus familiares) lancem o chapéu sobre os objetos. Cada acerto vale 1 ponto. Quem vencerá a partida?</p> | <p>MARINA GOSTA MUITO DO SEU CHAPÉU!</p> <p>Vamos aproveitar esta época de festa junina para enfeitar um chapéu, pintar o rosto e curtir o arraiá? Após, que tal tirar uma foto e postar para as professoras e seus coleguinhas?</p>  | <p>VAMOS DANÇAR?</p> <p>Convide sua família para assistir ao vídeo “pula pipoquinha” encenado pelas professoras.</p> <p>Agora chegou sua vez de arrastar o pé ... Vivaaaaaa!!!</p> | <p>CONFECCIONE UM ESPANTALHO</p> <p>Na história Marina queria encontrar alguém para dar seu chapéu ... e deu ao espantalho! Encontre materiais disponíveis em sua casa (palha de milho, cabo de vassoura, lã, retalhos de roupas, sucatas em geral) e confeccione um espantalho (lembre-se de colocar o chapéu na cabeça dele). Você poderá usá-lo para decorar o jardim, a horta ou até mesmo um vaso.</p> | <p>É TÃO BOM SENTIR O VENTO NO ROSTO ...</p> <p>Para experimentar esta sensação, você pode brincar de bicicleta, motoca, andar de balanço, ou simplesmente correr.</p>  |