



PREFEITURA MUNICIPAL DE HERVAL D'OESTE
SECRETARIA MUNICIPAL DE EDUCAÇÃO, CULTURA E ESPORTE
**CENTRO MUNICIPAL DE EDUCAÇÃO
INFANTIL TIO ZEZINHO**



Sabendo que:

Art. 205. **A educação, direito de todos e dever do Estado e da família, será promovida e incentivada com a colaboração da sociedade**, visando ao pleno desenvolvimento da pessoa, seu preparo para o exercício da cidadania e sua qualificação para o trabalho (Constituição Federal de 1988).

Art. 2º. **A educação, dever da família e do Estado**, inspirada nos princípios de liberdade e nos ideais de solidariedade humana, tem por finalidade o pleno desenvolvimento do educando, seu preparo para o exercício da cidadania e sua qualificação para o trabalho (LDB 9.394/96).

Nosso objetivo em tempos de pandemia e distanciamento social é manter contato com as famílias e com as crianças, - pautado no Manual de Orientação de saúde da Criança e Adolescente na Era Digital de 2016 e na letra da Lei nº 12.965 de 2014, que explicita a necessidade do controle e vigilância parental e a educação digital, como formas de proteção frente às mudanças tecnológicas, em especial sobre os impactos provocados nas famílias e, especificamente, nas rotinas e vivências das crianças e dos adolescentes - através das mídias sociais, reconhecendo a importância de **“acolher as vivências e os conhecimentos construídos pelas crianças no ambiente da família e no contexto de sua comunidade, e articulá-los em suas propostas pedagógicas ampliando o universo de experiências**, conhecimentos e habilidades dessas crianças” (BRASIL, 2017, p. 36).

A BNCC, ao preocupar-se com a manutenção dos vínculos afetivos da criança quando do acesso à creche e pré-escola, sugere um acolhimento por parte dos profissionais da educação de toda a família para que este processo de transição seja o menos doloroso possível para a criança. Nesse sentido, para potencializar as aprendizagens e o desenvolvimento das crianças, a prática do **diálogo e o compartilhamento de responsabilidades entre a instituição de Educação Infantil e a família são essenciais**” (BRASIL, 2017, p. 37).

A educação, condição legalmente instituída, é responsabilidade tanto da escola quanto da família, e na condição atual, mais do que nunca ambas as instituições precisam trabalhar em consonância para que os eixos estruturantes das práticas pedagógicas dessa etapa da Educação Básica que são as “interações e a brincadeira” (BRASIL, 2017, p. 37), sejam fomentados.

Queremos deixar claro que temos a consciência de que a docência não é responsabilidade dos pais. É por este motivo que orientamos aos profissionais docentes o diálogo com as famílias afim de promover o estreitamento das relações e, por meio dos pais, chegar até as crianças, que são a maior preocupação diante deste cenário, verificando assim, onde e com quem se encontram neste momento, buscando também a manutenção do vínculo família e escola.

Utilizemos atentamente as tecnologias para que trabalhem a nosso favor!

Planejamento Semanal: 06 de junho a 10 de julho



PREFEITURA MUNICIPAL DE HERVAL D'OESTE
SECRETARIA MUNICIPAL DE EDUCAÇÃO, CULTURA E ESPORTE
**CENTRO MUNICIPAL DE EDUCAÇÃO
INFANTIL TIO ZEZINHO**



Berçário 101

Direitos de aprendizagem: Conviver, brincar, participar, explorar, expressar, conhecer-se.

As crianças aprendem muito, segundo a BNCC com interações e brincadeiras. Por isso é tão importante aproveitar cada minuto com atividades coletivas, em casa ou na escola. Como este momento exige que fiquemos em casa, vamos interagir com brincadeiras animadas para divertir nossos pequenos.

Segunda-feira	Terça-feira	Quarta-feira	Quinta-feira	Sexta-feira
LAÇOS FAMILIARES Escolha uma parede na sua casa e coloque a foto dos integrantes da família ou de pessoas que fazem parte do dia a dia da criança. Mostre as fotos para a criança e conte a ela o nome de cada um. Preocupe-se em falar o nome correto da pessoa e não os apelidos. Se for possível, deixem as fotos por mais de um dia, pois ao passar perto das fotos, as crianças irão olhar e identificar quem é quem. Vocês podem adaptar também, colocando as fotos onde achar melhor!	HORA DO BATUQUE. Qual criança não gosta de descobrir novos sons? Então vamos batucar nas panelas da cozinha. Coloque o bebê sentado no chão e dê a ele uma colher de pau. Em volta dele coloque algumas panelas de boca para baixo para que possa batucar nelas. Que barulho! Diversão na certa. Cuidado para não colocarem as panelas na cabeça! *No WhatsApp estaremos disponibilizando o vídeo da professora demonstrando a experiência.	BAÚ DAS SENSações. Experimentar as diferentes texturas dos objetos provocam diferentes sensações. Em uma cesta ou caixa, coloque objetos como escova de lavar roupa, uma esponja de banho, uma escova de cabelos, palha de aço e o que mais tiver de objetos macios e outros mais ásperos. Deixe que o bebê explore os objetos.	OLHA O EQUILÍBRIO. Vamos repetir essa brincadeira? O arrastar sobre o lençol possibilita o ajustamento do corpo na posição sentada. Coloque o bebê sentado na ponta do lençol ou dê uma toalha ou o que tiver disponível, e arraste-o pela casa, sempre o ajudando a manter o equilíbrio. Eles adoram! *No WhatsApp estaremos disponibilizando o vídeo da professora demonstrando a experiência.	CAIXA DE EXPERIMENTAÇÃO. Em uma caixa ou cesta, coloque vários objetos e brinquedos. Depois, feche a abertura superior da caixa com barbante, elástico ou fita, como se estivesse fazendo uma teia (uma costura) para dificultar a retirada dos objetos lá de dentro. Entregue a caixa ao bebê para que se divirta com o desafio. *No WhatsApp estaremos disponibilizando o vídeo da professora demonstrando a experiência.



PREFEITURA MUNICIPAL DE HERVAL D'OESTE
SECRETARIA MUNICIPAL DE EDUCAÇÃO, CULTURA E ESPORTE
**CENTRO MUNICIPAL DE EDUCAÇÃO
INFANTIL TIO ZEZINHO**



Berçário 201

Segunda-feira	Terça-feira	Quarta-feira	Quinta-feira	Sexta-feira
<p>Iniciamos uma linda semana e muito fria não é? Então, mesmo com todo esse frio precisamos manter nossos cuidados de higiene para não ficarmos doentes, principalmente neste momento de Covid 19 e doenças respiratórias como gripes, resfriados, bronquites...</p> <p>Vamos ver uma história sobre o banho?</p> <p>https://drive.google.com/file/d/1_a92CZ9KphUla5JvBnS290IXNQ_mjO-/view?usp=sharing</p>	<p>Vamos fazer uma experiência bem interessante. Papai ou mamãe auxiliem seu pequeno ou pequena para dar um banho bem relaxante numa boneca, cuidando para lavar todas as partes do corpo dela.</p> <p>Assistam também a Julia e a Jana dando banho numa boneca, que legal!</p> <p>https://drive.google.com/file/d/1_a92CZ9KphUla5JvBnS290IXNQ_mjO-/view?usp=sharing</p>	<p>Já que estamos falando de banho, higiene, o que acham de brincar com sucatas (potes vazios de shampoo, creme, desodorante) e simular que estão tomando um banho, passando perfume, arrumando o cabelo para passear?</p>	<p>Vamos assistir músicas que falam de bonecas, uma do Patati Patatá e outra da Xuxa:</p> <p>https://youtu.be/a9Tly7OTmGg</p> <p>https://youtu.be/AJushk3_SYc</p>	<p>Trouxemos aqui uma figura de boneca, para que papai ou mamãe consiga imprimir, ou até mesmo desenhar numa folha sulfite para que vocês possam criar sobre essa figura. Podem colorir a boneca com tinta guache, colar lantejoulas, tecido, penas, ou até mesmo montar uma boneca com potes, para que depois vocês possam brincar com a mesma. Deixem a criatividade tomar conta neste momento da experiência, bom trabalho, boa semana e se cuidem! Beijinhos.</p> <p>https://www.google.com/imgres?imgurl=https%3A%2F%2Fi.pini.mg.com%2Foriginals%2F5b%2F79%2Fda%2F5b79da896e16f133de3e298676799199.gif&imgrefurl=https%3A%2F%2Fbr.pinterest.com%2Fpin%2F630855860288253101%2F&docid=1NMzfMScv06dfM&tbnid=Y1QFhygQft8xHM&vet=1&w=434&h=540&itg=1&hl=pt-BR&source=sh%2Fx%2Fim</p>



PREFEITURA MUNICIPAL DE HERVAL D'OESTE
SECRETARIA MUNICIPAL DE EDUCAÇÃO, CULTURA E ESPORTE
**CENTRO MUNICIPAL DE EDUCAÇÃO
INFANTIL TIO ZEZINHO**



Berçário 202

Segunda-feira	Terça-feira	Quarta-feira	Quinta-feira	Sexta-feira
Assistir o vídeo da literatura "O balão do rato" *No WhatsApp estaremos disponibilizando o vídeo da professora realizando a experiência.	Escutar e cantar junto com a professora a música do ratinho. *No WhatsApp estaremos disponibilizando o vídeo da experiência.	Assistir o vídeo da literatura "Os três porquinhos". *No WhatsApp estaremos disponibilizando o vídeo com a professora realizando a experiência.	Assistir a releitura da literatura "A boca do Sapo". *No WhatsApp estaremos disponibilizando o vídeo com a professora realizando a experiência.	Hoje também é dia de brincar! Junto com a mamãe e o papai brinque e se divirta! Escolha sua brincadeira favorita e tire fotos!



PREFEITURA MUNICIPAL DE HERVAL D'OESTE
SECRETARIA MUNICIPAL DE EDUCAÇÃO, CULTURA E ESPORTE
**CENTRO MUNICIPAL DE EDUCAÇÃO
INFANTIL TIO ZEZINHO**



Maternal 301


Segunda-feira	Terça-feira	Quarta-feira	Quinta-feira	Sexta-feira
<p>BOM DIA! ÓTIMA SEMANA A TODOS!!!</p> <p>Como nós gostamos de brincar e brincar com vocês é mais divertido ainda, que tal fazermos uma roda e dançar a música "A linda rosa juvenil"?</p> <p>Convide a mamãe o papai o maninho(a), vovó, vovô, enfim vamos nos divertir em família</p> <p>Um link do YouTube será encaminhado no WatsApp.</p>	<p>Terça-feira é um dia bom para brincar com os pés. Vamos encher uma bacia com bolinhas (pode ser brinquedos aleatórios também) depois vamos pescar eles com os pés</p> <p>*No WhatsApp estaremos disponibilizando o vídeo com as professoras demonstrando a experiência.</p>	<p>Vamos escutar cantar e dançar a música borboletinha e sabe o que mais podemos fazer? Um delicioso brigadeiro.</p> <p>Você mistura os ingredientes e pede ajuda de um adulto para cozinhar o brigadeiro, depois é só se deliciar.</p> <p>Um link do YouTube será encaminhado no WatsApp.</p>	<p>Dia de jogar balão!</p> <p>Vamos encher alguns balões e pegar o cesto de roupa da mamãe emprestado para recolher os balões, mas não pode usar as mãos, use os pés. Vamos fazer gol com os balões.</p> <p>*No WhatsApp estaremos disponibilizando o vídeo com as professoras demonstrando a experiência.</p>	<p>Sexta feira, quase final de semana! Hoje é um dia especial, vamos convidar alguém para fazer um passeio pela vizinhança, mas sem chegar nas casas dos vizinhos. Somente passear na rua.</p> <p>Observe tudo: as casas, árvores, pessoas, carros e quando chegar em casa nos mande um áudio com o relato do que você observou no passeio.</p> <p>Não se esqueça de se proteger usando máscara e se higienizando quando chegar em casa.</p> <p>Bom passeio e ótimo final de semana!</p>



PREFEITURA MUNICIPAL DE HERVAL D'OESTE
SECRETARIA MUNICIPAL DE EDUCAÇÃO, CULTURA E ESPORTE
**CENTRO MUNICIPAL DE EDUCAÇÃO
INFANTIL TIO ZEZINHO**



Maternal 302




Segunda-feira	Terça-feira	Quarta-feira	Quinta-feira	Sexta-feira
<p>Contação de História.</p> <p>Hoje é o dia de ouvir uma história: “A Joaninha”</p> <p>No WhatsApp estaremos disponibilizando o vídeo com a professora contando a história para as crianças.</p> <p>Divirta-se!</p>	<p>Vídeo: Joaninha.</p> <p>Disponível em: https://www.youtube.com/watch?v=6XfYP-nvu6A</p> <p>Divirta-se!</p>	<p>Suco de laranja com cenoura e beterraba.</p> <p>Ingredientes: 1 beterraba 1 cenoura 5 laranjas</p> <p>Modo de preparo: Esprema o suco das laranjas, coloque no liquidificador juntos com a cenoura e beterraba descascadas e picadas, liquidifique por cerca de 5 minutos, coe e tome logo em seguida.</p> <p>Delícia!</p>	<p>Joaninha com massinha de modelar.</p> <p>Massinha de modelar na cor vermelho, formar 5 bolinhas que representem as joaninhas e contar com a ajuda de um adulto quantas joaninhas foram feitas.</p> <p>OBS: na falta de massinha vermelha, utilizar a que tiver em casa.</p> <p>Se encontrar uma joaninha de verdade, tira uma foto e manda para nós.</p> <p>Divirta-se!</p>	<p>Carimbo de Joaninha com o pé.</p> <p>Passar tinta vermelha na sola do pé e pisar em uma folha branca após, usar a criatividade para a confecção de sua joaninha, não esqueça de dar um nome para ela.</p>  <p>Divirta-se!</p>



PREFEITURA MUNICIPAL DE HERVAL D'OESTE
SECRETARIA MUNICIPAL DE EDUCAÇÃO, CULTURA E ESPORTE
**CENTRO MUNICIPAL DE EDUCAÇÃO
INFANTIL TIO ZEZINHO**



Maternal 401

Segunda-feira	<p>Vamos ouvir a história de dois personagens da natureza: Os Gravetos, que saem de seu habitat para viver aventuras. Na sexta-feira tínhamos a coleta de gravetos, galhos da natureza. Vamos dar vida a eles, colocar acessórios, muitas cores, complementá-los com sua imaginação. Crie 1 ou mais personagens para contar sua história. Queremos ouvi-la. Ficaremos felizes ao escutar e ver as imagens. Não esqueça de cuidar do seu amiguinho você poderá dar um nome a ele. Vídeo: https://www.youtube.com/watch?v=iLsSTD7CkY</p>	
Terça-feira	<p>Os passarinhos nos encantam com suas belezas e cantorias. Que tal ouvir uma história: Os Dois Passarinhos. https://www.youtube.com/watch?v=WJZGOEDBYkU Agora é sua vez, na história temos movimentos de mãos encenando o voo dos pássaros. Brinque com suas mãos encenando a história. Escolha uma atividade em que você vai utilizar as suas mãozinhas, poderá ser com recorte, massinha, encaixar, comer e brincar.</p>	
Quarta-feira	<p>Essa experiência trabalha a lógica, raciocínio e o reconhecimento visual. Tenha em mãos formas geométricas, ou caixinhas, faça o traçado junto com sua família em uma folha. Para contorná-la você poderá utilizar macarrão, palitinhos ou outro material. Queremos ver como ficou sua atividade.</p>	
Quinta-feira	<p>Desafio: Você vai precisar da ajuda de um adulto. Separe 5(cinco) brinquedos ou potes, uma bolinha, um pedaço de barbante. Amarre o barbante na bola e disponha os brinquedos ou potes um do lado do outro. O adulto vai balançar a bola para dificultar que você pegue os objetos. A bola não poderá encostar em você. Vocês podem selecionar 5 potes na sequência do maior para menor. Boa brincadeira! https://www.youtube.com/watch?v=foPW179vIHs</p>	
Sexta-feira	<p>Dança Quem gosta de dançar, pular, cantar, se mexer... Com as cantigas dos passarinhos vamos mexer o corpo fazendo deste, um dia bem animado.</p>	