



PREFEITURA MUNICIPAL DE HERVAL D'OESTE
SECRETARIA MUNICIPAL DE EDUCAÇÃO, CULTURA E ESPORTE
**CENTRO MUNICIPAL DE EDUCAÇÃO
INFANTIL TIO ZEZINHO**



Sabendo que:

Art. 205. **A educação, direito de todos e dever do Estado e da família, será promovida e incentivada com a colaboração da sociedade,** visando ao pleno desenvolvimento da pessoa, seu preparo para o exercício da cidadania e sua qualificação para o trabalho (Constituição Federal de 1988).

Art. 2º. **A educação, dever da família e do Estado,** inspirada nos princípios de liberdade e nos ideais de solidariedade humana, tem por finalidade o pleno desenvolvimento do educando, seu preparo para o exercício da cidadania e sua qualificação para o trabalho (LDB 9.394/96).

Estamos nos reinventando a cada dia, por meio das tecnologias digitais, das brincadeiras, dos diálogos, das experiências propostas para que as crianças e famílias que se encontram do outro lado da tela do computador ou do celular possam entender o que está proposto, dos vídeos gravados com explicações do desenvolvimento das experiências, das histórias contadas e cantadas, das chamadas de vídeo, dos áudios compartilhados e tantas outras propostas que passaram a fazer parte do processo de educar.

Toda esta tecnologia que há muito vinha distanciando as pessoas, agora, mais do que nunca, tem aproximado e facilitado os processos, pois conta com um “ingrediente” a mais nesta receita deliciosa que é o ato de educar: **O amor.**

Utilizemos atentamente as tecnologias para que trabalhem a nosso favor!

Planejamento Semanal: 20 de julho a 24 de julho





PREFEITURA MUNICIPAL DE HERVAL D'OESTE
SECRETARIA MUNICIPAL DE EDUCAÇÃO, CULTURA E ESPORTE
**CENTRO MUNICIPAL DE EDUCAÇÃO
INFANTIL TIO ZEZINHO**



Berçário 101



Direitos de aprendizagem: Conviver, brincar, participar, explorar, expressar, conhecer-se.

Segunda-feira	Terça-feira	Quarta-feira	Quinta-feira	Sexta-feira
<p>Contação de história</p> <p>Gato xadrez</p> <p>*No WhatsApp estaremos disponibilizando o vídeo da professora demonstrando a experiência.</p> <p>*Música do gato xadrez no link abaixo: https://www.youtube.com/watch?v=R0igc3v9c1U</p>	<p>Músicas e vídeos</p> <p>Acessar no youtube o vídeo. https://www.youtube.com/watch?v=1s_LKl8bXUk https://www.youtube.com/watch?v=YYxPYCHKd2Y https://www.youtube.com/watch?v=0hhz7KSEIAE https://www.youtube.com/watch?v=h3Mmt3jMzMQ</p> <p>Estimulação: cantar e assistir as músicas acessando os links do YouTube.</p>	<p>Caixa surpresa das cores</p> <p>Cores</p> <p>Exploração de objetos para trabalhar as cores.</p> <p>No WhatsApp estaremos disponibilizando o vídeo da professora demonstrando a experiência.</p> <p>Opções de vídeos sobre as cores; https://www.youtube.com/watch?v=ZL9pTiY1RPg https://www.youtube.com/watch?v=x8VNNyobJRo https://www.youtube.com/watch?v=twOTbWslinw https://www.youtube.com/watch?v=uoA3OB35EjY</p>	<p>Brincadeira sensorial com macarrão.</p> <p>Brincar com a mão para sentir as sensações ao tocar os macarrões.</p> <p>Usar uma pá ou colher para pegar o macarrão</p> <p>Encher um recipiente com macarrão e passar para outro.</p> <p>Colocar os pés para sentir as sensações</p> <p>No WhatsApp estaremos disponibilizando imagens relacionadas a esta atividade.</p> <p>Sugestão divertida</p> <p>Macarrão Arco-Iris</p> <p>Ingredientes: Corante Alimentícios de Varias Cores Água Macarrão Sacos Zip</p>	<p>Classificando as cores</p> <p>Utilizar rolinhos de papel higiênico forrados e palitos de picolé.</p> <p>Essa atividade, além de ensinar as cores, favorece a coordenação motora, percepção visual e concentração.</p>  <p>Outras ideias</p> 



PREFEITURA MUNICIPAL DE HERVAL D'OESTE
SECRETARIA MUNICIPAL DE EDUCAÇÃO, CULTURA E ESPORTE
**CENTRO MUNICIPAL DE EDUCAÇÃO
INFANTIL TIO ZEZINHO**



			<p>Instruções: Cozinhe o macarrão, mas tire ele um pouco antes de ficar no ponto, cubra com um pouco de azeite para não grudar, espere esfriar e separe em porções. Coloque cerca de 20 gotas do corante (a quantidade vai depender da marca que comprar) em um saco zip e o macarrão, agite bem e deixe descansar por 1 minuto.</p>	 
--	--	--	--	---



PREFEITURA MUNICIPAL DE HERVAL D'OESTE
SECRETARIA MUNICIPAL DE EDUCAÇÃO, CULTURA E ESPORTE
**CENTRO MUNICIPAL DE EDUCAÇÃO
INFANTIL TIO ZEZINHO**



Berçário 201

Segunda-feira	Terça-feira	Quarta-feira	Quinta-feira	Sexta-feira
<p>Iniciamos uma linda semana, vamos conhecer a história da Branca de Neve?</p> <p>https://drive.google.com/file/d/1Z3yKWeQo9gMnvofGErs8Weh8PBn8Pkpg/view?usp=sharing</p>	<p>Vamos ver agora uma outra versão da Branca de Neve, isso porque há vários autores que contaram e escreveram essa mesma história, então é bem importante que possamos conhecer algumas delas.</p> <p>https://youtu.be/vpYUG5fZwwM</p>	<p>Vamos ouvir e cantar juntos a música dos 7 anões?</p> <p>https://youtu.be/S65_YmFAvWc</p> <p>trouxemos aqui também o link produzido pela Walt Disney da história;</p> <p>https://youtu.be/wTV_4R30hiQ</p>	<p>Vamos ouvir a profe. Gabi contando mais uma versão da história da Branca de Neve</p> <p>https://drive.google.com/file/d/1wodJwPijhM_11KY7eSGoux61w-LZIfA/view?usp=sharing</p>	<p>Agora que vocês já ouviram historias através de contação de histórias, músicas, vídeos....vamos ver o desenho da branca de Neve.</p> <p>https://youtu.be/lcXB3p0D13w</p> <p>Lembrando da necessidade de nos manter saudáveis, por conta deste vírus que vem assolando nossa rotina, o que acham de fazer uma deliciosa salada de frutas, não esquecendo de lavar bem as frutas para que nenhuma maçã os faça adormecer, beijinhos se cuidem e até a próxima semana.</p>



PREFEITURA MUNICIPAL DE HERVAL D'OESTE
SECRETARIA MUNICIPAL DE EDUCAÇÃO, CULTURA E ESPORTE
**CENTRO MUNICIPAL DE EDUCAÇÃO
INFANTIL TIO ZEZINHO**



Berçário 202

Segunda-feira	Terça-feira	Quarta-feira	Quinta-feira	Sexta-feira
<p>Assistir o vídeo da professora cantando a música da coruja e a do sapo. Cantar junto.</p> <p>*No WhatsApp estaremos disponibilizando o vídeo da professora demonstrando a experiência.</p>	<p>Rasgar papéis em pequenos pedacinhos e posteriormente fazer chuvinha de papel.</p> <p>*No WhatsApp estaremos disponibilizando o vídeo da professora demonstrando a experiência.</p>	<p>Escolher um brinquedo ou uma brincadeira que goste muito para brincar e fazer fotos para mandar para as professoras.</p>	<p>Assistir a professora contando a história: "Um tanto perdida!"</p> <p>*No WhatsApp estaremos disponibilizando o vídeo com a professora demonstrando a experiência.</p>	<p>Escolher um animal da história que a professora contou no dia anterior e com auxílio da mamãe confeccionar um desses personagens com material reciclável, dobradura ou da forma que achar melhor.</p> <p>*No WhatsApp estaremos disponibilizando o vídeo com a professora demonstrando a experiência em forma de dobradura.</p>



PREFEITURA MUNICIPAL DE HERVAL D'OESTE
SECRETARIA MUNICIPAL DE EDUCAÇÃO, CULTURA E ESPORTE
**CENTRO MUNICIPAL DE EDUCAÇÃO
INFANTIL TIO ZEZINHO**



Maternal 301


Segunda-feira	Terça-feira	Quarta-feira	Quinta-feira	Sexta-feira
<p>Bom dia, boa semana...</p> <p>Vamos aproveitar esta semana com muito entusiasmo e alegria.</p> <p>Para começarmos testaremos nosso fôlego com uma brincadeira de bola. Você vai se divertir com esta sugestão.</p> <p>Você vai precisar de uma corda também. Separe-a para podermos começar a brincadeira.</p> <p>*No WhatsApp estaremos disponibilizando o vídeo da professora demonstrando a experiência.</p>	<p>Como sabemos que brincar é muito bom hoje nosso brinquedo vai ser um pião feito por vocês, utilizando um lápis (palito de churrasco ou palito de dente) tirinhas de papel fita ou cola. É bem fácil e muito divertido, não esqueça de tirar fotos fazendo o pião e depois brincando com ele!</p> <p>*No WhatsApp estaremos disponibilizando o vídeo da professora demonstrando a experiência.</p>	<p>Hoje vamos trabalhar com tampinhas de garrafa (pode ser também botões ou bolinhas de papel) primeiro vamos desenhar em um papelão uma linha reta, uma curvada e outra em desregular.</p> <p>Agora vamos seguir estas linhas com as tampinhas de garrafa.</p> <p>*No WhatsApp estaremos disponibilizando o vídeo da professora demonstrando a experiência.</p>	<p>Hoje vai ser bom ouvir uma história. Existe um cachorrinho que é muito travesso e não gosta de tirar sonocas o nome da história é "O CÃOZINHO".</p> <p>Depois de escutar a história vamos brincar de se esconder... convide todos da sua casa e vamos a brincadeira.</p> <p>*No WhatsApp estaremos disponibilizando o vídeo da professora demonstrando a experiência.</p>	<p>Para terminar bem a semana vamos pôr a mão na massa, ou melhor a "mão na areia".</p> <p>Com a ajuda de um adulto iremos fazer um boneco de "cabeça de alpiste".</p> <p>Separe na sua casa um pouco de areia, alpiste e uma meia calça (que você não use mais), siga os passos do tutorial e arrase. Mas não esqueça de cuidar muito bem dele. De um nome para ele, e coloque ele no sol, pois iremos querer ver ele semana que vem...</p> <p>Um ótimo final de semana!</p> <p>*No WhatsApp estaremos disponibilizando o vídeo da professora demonstrando a experiência.</p>



PREFEITURA MUNICIPAL DE HERVAL D'OESTE
SECRETARIA MUNICIPAL DE EDUCAÇÃO, CULTURA E ESPORTE
**CENTRO MUNICIPAL DE EDUCAÇÃO
INFANTIL TIO ZEZINHO**



Maternal 302



Segunda-feira	Terça-feira	Quarta-feira	Quinta-feira	Sexta-feira
<p>Contação de Poesia.</p> <p>Hoje é o dia de ouvir uma linda poesia: “Bolhas” Cecília Meireles</p> <p>No WhatsApp estaremos disponibilizando o vídeo com a professora contando a poesia para as crianças.</p> <p>Divirta-se!</p>	<p>Vídeo: “Bolha de sabão”. Galinha pintadinha.</p> <p>Disponível em: https://www.youtube.com/watch?v=EnzS35xpqao</p> <p>Divirta-se!</p>	<p>Fazer o acessório para brincadeira com as bolhas de sabão.</p> <p>Você vai precisar de: 1 bacia com a solução para as bolhas, 2 palitos e barbantes.</p> <p>No WhatsApp estaremos disponibilizando o vídeo com a demonstração da experiência.</p> <p>Divirta-se!</p>	<p>Mistura para fazer as bolhas de sabão.</p> <p>1 parte de sabonete líquido/ou detergente para 4 partes de água. Misturar bem em uma xícara ou jarra.</p> <p>Divirta-se!!</p>	<p>Bolhas no papel.</p>  <p>Você vai precisar de: Folhas brancas, copinhos descartáveis ou potes de tamanhos diferentes, tintas guache coloridas e pratos para colocar as tintas dentro.</p> <p>Divirta-se!</p>



PREFEITURA MUNICIPAL DE HERVAL D'OESTE
SECRETARIA MUNICIPAL DE EDUCAÇÃO, CULTURA E ESPORTE
**CENTRO MUNICIPAL DE EDUCAÇÃO
INFANTIL TIO ZEZINHO**



Maternal 401

Segunda-feira	<p>O Camilão ganhou alimentos saudáveis, ao mesmo tempo que ele dividia ele também gostava de saborear e provar. Após as refeições devemos escovar nossos dentes usando escova, pasta e fio dental para fazer uma boa higiene.</p> <p>Vamos assistir um vídeo do bocão. Ele tem um cuidado bem especial com seus dentinhos.</p> <p>Após assistir escolha um momento de sua higiene bucal e fotografe ou filme os cuidados com seus dentinhos. Queremos ver seu sorriso seu bocão. Não podemos esquecer que a chupeta também prejudica a dentição.</p> <p>(Vídeo professoras)</p>	
Terça-feira	<p>Com ajuda de algum familiar e desenhe dois dentes ou uma boca em cartolina ou outro papel, poderá pintar, colorir e recortar frutas ou alimentos saudáveis colando-os em um dente e no outro dente, alimentos que o prejudicam.</p> <p>Música dentes: https://youtu.be/cnzgHAIRqmc</p>	
Quarta-feira	<p>O Camilão tinha uma cesta onde guardava suas frutas e alimentos.</p> <p>Coloque vários brinquedos, alimentos ou até mesmo frutas para você e para outro participante em duas fileiras para você e outro participante a mesma quantidade.</p> <p>Cada participante terá que ter em mãos uma cesta ou um balde para recolher os alimentos ou brinquedos da sua fila. Ao sinal deverão recolher os alimentos ou brinquedos no balde ou cesta. Ganhará quem recolher antes todos os seus. Após poderá contar e mandar um vídeo sobre a brincadeira.</p> <p>(vídeo professoras)</p>	
Quinta-feira	<p>Os três porquinhos são amigos do Camilão e por isso organizaram uma cantiga muito legal, que as crianças do Maternal II gostavam de cantar. Convidamos vocês para cantar e dramatizar esta música.</p> <p>Após ouvir, escolha uma música de lobo ou de porquinhos cante e brinque.</p> <p>Aproveite para brincar com ferramentas, martelinhos, sucatas, madeirinhas, casinhas e mostre os afazeres dos porquinhos.</p>	
Sexta-feira	<p>Convide seus familiares, seus bichos de pelúcia, seu instrumento musical para animar a festa. Escolha uma roupa colorida de um adulto ou uma peruca cuca maluca, ou um penteado diferente, uma cor no cabelo, uma maquiagem para quem gosta e pode, uma gravata e anime a festa. Queremos ver as fotos deste dia legal!!!</p>	