






SECRETARIA MUNICIPAL DE EDUCAÇÃO, CULTURA E ESPORTES
HERVAL D'OESTE – SC
CENTRO MUNICIPAL DE EDUCAÇÃO INFANTIL
VALDETE SOUZA NODARI



“NA QUARENTENA FIQUEM EM CASA: É ESPAÇO DO CRESCER E APRENDER”

EXPERIÊNCIAS PARA TURMAS: BERÇÁRIOS I 101 E 102

SEMANA DO DIA 27 A 31 DE JULHO DE 2020.

SEGUNDA-FEIRA	TERÇA-FEIRA	QUARTA-FEIRA	QUINTA-FEIRA	SEXTA-FEIRA
<p>BRINCADEIRA COM ESPUMA COLORIDA</p> <p>Em um saquinho transparente coloque água, sabão e corante, feche e permita que o bebê possa observar e manusear o saquinho. Essa atividade tem como objetivo desenvolver a coordenação e visão do bebê</p>	<p>EXPLORAÇÃO DE CAIXAS DE PAPELÃO</p> <p>Disponibilize caixas de papelão de vários tamanhos para o bebê, você pode estar encapando essas caixas para que chame atenção do bebê, a atividade promove a interação com o objeto e as possibilidades e limites do corpo.</p> 	<p>BRINCANDO COM MASSINHA</p> <p>Com o bebê no chão, disponibilize massinhas e palitos para que ele brinque com os objetos. Deixei o bebê livre para manusear e explorar os materiais.</p> 	<p>ACARICIANDO O BEBÊ</p> <p>Para este momento, organize um espaço aconchegante e tranquilo, podendo usar almofadas, tapetes ou travesseiros. Coloque uma música (segue link) e faça massagem em seu bebê, reforçando ainda mais o vínculo entre pais e filho. Permita seu filho a retribuir esse afeto</p> <p>https://www.youtube.com/watch?v=zj3EqyxNw2g</p> 	<p>CONHECENDO O MUNDO</p> <p>Pegue seu filho no colo, levando-o até uma janela, onde o mesmo poderá ter uma visão ampla de mundo: Ex.: converse com o bebê mostrando o céu, o sol, as nuvens, a mata, casas, carros e tudo o que estiver distante de seus olhos.</p>



SECRETARIA MUNICIPAL DE EDUCAÇÃO, CULTURA E ESPORTES
HERVAL D'OESTE – SC
CENTRO MUNICIPAL DE EDUCAÇÃO INFANTIL
VALDETE SOUZA NODARI



“NA QUARENTENA FIQUEM EM CASA: É ESPAÇO DO CRESCER E APRENDER”

EXPERIÊNCIAS PARA TURMAS: BERÇÁRIOS I 103 E 104. BERÇÁRIO II E 105.

SEMANA DO DIA 27 A 31 DE JULHO DE 2020.

LITERATURA INFANTIL: PALAVRAS MÁGICAS

SEGUNDA-FEIRA	TERÇA-FEIRA	QUARTA-FEIRA	QUINTA-FEIRA	SEXTA-FEIRA
MUSICALIZAÇÃO Assistir o vídeo “Palavrinhas mágicas”, e reforçar o uso destas palavras diariamente. https://youtu.be/HqYgsD2LDBI	HORA DA HISTÓRIA Assistir a contação de história narrada pelas professoras e estagiárias. Segue o vídeo.	CESTA DE TESOUROS Com uma cesta ou caixa, coloque diversos objetos como bonecas, ursos, colher, um prato, gravata do papai, um cachecol da mamãe. Coloque a cesta de objetos sobre o chão e permita que seu filho explore livremente. Questione: O que é? Para o que serve? Quem usa?	HORA DE DORMIR Use ursos de pelúcia e cobertores para cobri-los. Diga a criança: <i>seu ursinho disse que está cansado e quer dormir, vamos cantar uma música para que durma feliz.</i> Usem esse momento para relaxarem, cantem uma música de ninar e peça a seu filho que acalente e cubra o ursinho.	ONDE ESTÁ? Use três xícaras ou potes plásticos e alguns grãos. Coloque a xícara ou pote de cabeça para baixo na frente da criança, com os grãos debaixo da primeira xícara, mude de posição as xícaras e motive-a para que descubra debaixo de qual está o cereal.






“NA QUARENTENA FIQUEM EM CASA: É ESPAÇO DO CRESCER E APRENDER”

EXPERIÊNCIAS PARA TURMAS MATEINAIS: I 106. II 107. II 108. III 109 E III 110.

SEMANA DO DIA 27 A 31 DE JULHO DE 2020.

LITERATURA INFANTIL: CHIQUITA, A RATINHA VAIDOSA (Gerusa Rodrigues Pinto).

SEGUNDA-FEIRA	TERÇA-FEIRA	QUARTA-FEIRA	QUINTA-FEIRA	SEXTA-FEIRA
<p>DIA DE HISTÓRIA!</p> <p>Apresentação da história: “Chiquita, a ratinha vaidosa” (Produzida pelas professoras)</p>  <p>Chiquita gosta muito de passear... Encontre uma sombrinha ou guarda – chuva, faça um passeio no quintal ou arredores de sua casa e observe o tempo: faz chuva ou faz sol?</p>	<p>OBA! DIA DE PRESENTEAR.</p> <p>Chiquita é muito vaidosa, e adora usar seu colar! Que tal confeccionar um colar usando macarrão (furado) e presentear alguém de sua família?</p>  <p>Para lembrar a história assista o vídeo a seguir: https://www.youtube.com/watch?v=rl_AC0OaeWo</p>	<p>DIA DE CONSTRUÇÃO!</p> <p>A ratinha mora na toca de uma árvore ... Vamos “construir” uma toca na nossa casa (utilizando lençol, papelão, toalhas...) e brincar de faz de conta?</p>  <p>Chiquita morava na toca de uma árvore, no Bosque das Borboletas.</p>	<p>PLIC! PLOC!</p> <p>Ao fazer um passeio, uma chuva muito forte caiu e molhou todo o vestidinho da Chiquita. Alguém sabe imitar o som da chuva? Encontre uma garrafa pet, coloque em seu interior alguns grãos, e agite imitando o barulho da chuva. Após, dance ao som da música “Chuva chove” Mundo Bitá.</p> <p>https://www.youtube.com/watch?v=cM1QORiguew</p>	<p>ESPELHO, ESPELHO MEU.</p> <p>Chiquita está sempre se embelezando em frente ao espelho. O que você acha de fazer um penteado bem bonito, observar-se, e usando batom ou tinta guache desenhar seu autorretrato no espelho? Vai ficar lindo (a)!</p> 