



“NA QUARENTENA FIQUEM EM CASA: É ESPAÇO DO CRESCER E APRENDER”

EXPERIÊNCIAS PARA TURMAS: BERÇÁRIOS I 101 E 102

SEMANA DO DIA 24 A 28 DE AGOSTO DE 2020.

SEGUNDA-FEIRA	TERÇA-FEIRA	QUARTA-FEIRA	QUINTA-FEIRA	SEXTA-FEIRA
<p>Momento da História</p> <p>Vamos ouvir a história “O Livro da Família”.</p> <p>Após ouvir a história você poderá recontar usando bichos de pelúcia que tenham em casa.</p> <p>Em seguida oportunize o brincar livre com os bichos.</p> <p>(Se disporem de animais que sejam da mesma espécie poderão montar a família, como mostra a história).</p> <p>(Segue link da história: https://www.youtube.com/watch?V=Ok8a7_wwgw8)</p>	<p>Brincando em Família</p> <p>Bebês adoram brincar. Proponha uma brincadeira em família, onde todos os integrantes possam participar.</p> <p>(Poderão sentar-se no chão, e brincar de carrinhos, bonecas, blocos de montar, até mesmo sucatas, bolas, brinquedos que tenham em casa).</p>	<p>Meu lanchinho</p> <p>Sentar-se juntos à mesa para fazer refeições, ajuda a fortalecer os vínculos e aprender valores. É importante que desde bebê, a criança participe das refeições em família.</p> <p>(Caso não disponha de cadeira adequada, que seja no colo).</p> <p>Se isso ainda não faz parte da rotina familiar, sugerimos que seja inserido como um hábito. Caso desejarem, poderão tirar uma foto e nos enviar.</p>	<p>Dia do passeio</p> <p>Mesmo diante do momento que estamos vivendo, é importante que a família mantenha momentos de lazer.</p> <p>Para tanto programe um passeio em família e registre esse momento. Nos enviem fotos ou pequenos vídeos.</p>	<p>Vamos dançar</p> <p>Desenvolver a musicalidade e a expressão corporal na educação infantil é importante para o reconhecimento do corpo suas possibilidades, limites espaciais, temporais e laterais. Diante disso, sugerimos que dançam em família. Podem variar os estilos musicais conforme a preferência de cada um. Também podem variar os ritmos, ora dançando lentamente, ora mais rápido, com a criança no colo ou no chão.</p>

OBS: As experiências estão de acordo com a BNCC (Base Nacional Comum Curricular).

Esperamos receber fotos ou pequenos vídeos desses momentos.

Observamos que na segunda-feira é feriado, para tanto, talvez seja um ótimo dia para realizar o passeio. (Lembrando que as experiências não precisam seguir o cronograma da tabela).



SECRETARIA MUNICIPAL DE EDUCAÇÃO, CULTURA E ESPORTES
HERVAL D'OESTE – SC
CENTRO MUNICIPAL DE EDUCAÇÃO INFANTIL
VALDETE SOUZA NODARI



“NA QUARENTENA FIQUEM EM CASA: É ESPAÇO DO CRESCER E APRENDER”

EXPERIÊNCIAS PARA TURMAS BERÇÁRIO I 103 E 104. II 105.

Semana do dia 24 A 28 DE AGOSTO DE 2020.

SEGUNDA-FEIRA	TERÇA-FEIRA	QUARTA-FEIRA	QUINTA-FEIRA	SEXTA-FEIRA
<p>HORA DA HISTÓRIA</p> <p>Hoje a professora irá cantar “A MARGARIDA INSATISFEITA” conforme link que será enviado.</p>	<p>CAÇA AO TESOURO</p> <p>Passear ao redor da sua casa e junto com seu filho recolher elementos da natureza, como: folhas, galhos, pedras, flores, entre outros.</p> <p>Nesse momento conversar com seu (a) filho(a) sobre, cores, formas, tamanhos...</p>	<p>FORMAS GEOMÉTRICAS</p> <p>Com os materiais arrecadados no dia anterior monte as formas geométricas junto com seu (a) filho(a) e as nomear.</p>	<p>MASSINHA</p> <p>Com massinha de modelar pronta ou caseira, pressione as folhas arrecadadas na massinha fazendo um carimbo e observe a transformação, assim que a folha for retirada o carimbo estará pronto.</p>	<p>COORDENAÇÃO MOTORA</p> <p>Desenhe uma flor e com papel colorido que tiver disponível na sua casa rasgar e colar pedacinhos e fazer as pétalas da flor.</p>







“NA QUARENTENA FIQUEM EM CASA: É ESPAÇO DO CRESCER E APRENDER”

EXPERIÊNCIAS PARA TURMAS: MI 106, MII 107, MII 108, MIII 109 e MIII 110.

Semana do dia 24 a 28 de agosto de 2020.

POESIA: SÍTIO DO PICA-PAU AMARELO (PROFª FATUCA)

Segunda-feira	Terça-feira	Quarta-feira	Quinta-feira	Sexta-feira
<p>SÍTIO DO PICA- PAU AMARELO... BELAS HISTÓRIAS ELE TEM!</p> <p>Vamos apreciar o vídeo produzido pelas professoras apresentando o poema do Sítio do Pica-pau Amarelo. Também será enviado o poema em PDF para quem preferir ler.</p> 	<p>QUANTO SEGREDO NUMA CAIXINHA!!!</p> <p>A canastrinha da Emília é uma caixinha de segredos, objetos de apego e memórias especiais. Todos temos objetos que gostamos mais. Vamos fazer como a Emília e montar uma canastrinha para guarda-los? Depois de pronta registre através de fotos ou vídeo e compartilhe no grupo.</p> 	<p>SACI-PERERÊ DE UMA PERNA SÓ!!</p> <p>Que tal fazer a dobradura do Saci-Pererê? Confira no vídeo preparado pelo grupo de estagiárias o passo a passo de como fazer.</p>  <p>Para tornar o momento mais divertido vamos dançar com a música do Saci-Pererê. Será enviado o vídeo com a música.</p>	<p>CONHECENDO OS PERSONAGENS DO SÍTIO!!</p> <p>Convidamos para assistir um episódio do Sítio da Pica-pau Amarelo: “O Saci”. https://www.youtube.com/watch?v=Gg_8XxR8vV8 Depois de assistir segue duas sugestões de atividades.</p> <p>Sugestão 1: Utilizando massinha de modelar represente os personagens que mais gostou do vídeo.</p> <p>Sugestão 2: Represente através de desenho os personagens do Sítio.</p> 	<p>NA COZINHA DA TIA ANASTÁCIA...</p> <p>Da cozinha da Tia Anástacia saem deliciosos quitutes que fazem a alegria da criançada. Vamos aprender a fazer uma de suas receitas? (Broinha de milho) Acompanhe a receita no vídeo que será enviado. Também será anexada a receita.</p> 