



PREFEITURA MUNICIPAL DE HERVAL D'OESTE
SECRETARIA MUNICIPAL DE EDUCAÇÃO, CULTURA E ESPORTE
**CENTRO MUNICIPAL DE EDUCAÇÃO
INFANTIL TIO ZEZINHO**



Sabendo que:

Art. 205. **A educação, direito de todos e dever do Estado e da família, será promovida e incentivada com a colaboração da sociedade**, visando ao pleno desenvolvimento da pessoa, seu preparo para o exercício da cidadania e sua qualificação para o trabalho (Constituição Federal de 1988).

Art. 2º. **A educação, dever da família e do Estado**, inspirada nos princípios de liberdade e nos ideais de solidariedade humana, tem por finalidade o pleno desenvolvimento do educando, seu preparo para o exercício da cidadania e sua qualificação para o trabalho (LDB 9.394/96).

Vamos fazer nossa parte, e educar nossas crianças...

DIREITOS DE APRENDIZAGEM E DESENVOLVIMENTO NA EDUCAÇÃO INFANTIL

A BNCC (2017) traz seis direitos de aprendizagem fundamentais para a criança na idade da Educação Infantil: Conviver, Brincar, Participar, Explorar, Expressar e Conhecer-se.

Cumprir esses direitos é nosso dever enquanto educadores. Desta forma, pedimos a vocês pais que nos auxiliem nesse processo e durante este período de isolamento social aproxime-se mais dos seu filho(a) e:

Conviva com seu filho(a), conte a ele(a) um pouco sobre sua infância, seu trabalho, as coisas que gosta e as coisas que não gosta.

Brinque com seu filho(a) de faz de conta, de casinha, com jogos de encaixe, com quebra-cabeças, com massinha de modelar, balões, terra, água, areia, pedras, construa ruas, faça comidinhas de barro, de farinha, construa cabanas, leia para ele(a) suas histórias favoritas da infância – a internet pode te ajudar a encontrá-las).

Participe da vida do seu filho(a) e o deixe participar da sua, das decisões, ter opções de escolha. Ajude-o(a) e ensine-o(a) a argumentar suas escolhas expondo as motivações e avaliando o quanto elas podem ser boas ou ruins. Mostre que faz parte de um grupo, nesse caso a família e isso implica em responsabilidades que vão aumentando conforme vamos crescendo. Deixe-o(a) fazer parte

Explore com seu filho o mundo de possibilidades que sua casa pode oferecer: movimentos, gestos, sons, formas, texturas, cores, palavras, emoções, transformações, relacionamentos, histórias, objetos, ampliando seus saberes sobre a cultura, em suas diversas modalidades: as artes, a escrita, a ciência e a tecnologia.


Expresse seus sentimentos a seu filho(a) e o deixe fazer o mesmo. Conversem afim de que ele(a) possa expor suas necessidades, emoções, sentimentos, dúvidas, hipóteses, descobertas, opiniões, questionamentos. Não se prive disso, os filhos podem se fechar em seu mundo e depois é difícil abrir a porta.

Conheça-se e deixe seu filho(a) se conhecer. A sua identidade pessoal, social e cultural será construída nas diversas experiências com seus grupos de pertencimento e a família tem por obrigação ser o mais sólido deles.

Planejamento Semanal: 24 de agosto a 28 de agosto



PREFEITURA MUNICIPAL DE HERVAL D'OESTE
SECRETARIA MUNICIPAL DE EDUCAÇÃO, CULTURA E ESPORTE
**CENTRO MUNICIPAL DE EDUCAÇÃO
INFANTIL TIO ZEZINHO**



Segunda-feira	Terça-feira	Quarta-feira	Quinta-feira	Sexta-feira
<p>Feriado municipal em comemoração à Município de Herval d'Oeste</p>	<p>Jogo de instruções.</p> <p>Crianças nessa fase são cada vez mais capazes de seguir instruções simples, ficam orgulhosas de si mesmas quando podem fazer o que lhe é pedido.</p> <p>Sendo assim, peça que seu (sua) filho (a) feche a porta, pegue uma caneca, guarde um brinquedo, enfim, você deve ir alternando os pedidos.</p> <p>Não se esqueça de elogiar sempre!</p> <p>O elogio é uma ferramenta fundamental para um desenvolvimento emocional e saudável da criança e é de extrema importância, em qualquer idade. ... Faz com que as crianças desenvolvam a sua autoestima, de uma forma positiva, e se sintam reconhecidas pelas pessoas que mais amam: os seus pais.</p>	<p>Boliche</p> <p>Utilizando uma bola de qualquer material, até mesmo de meia, escolha um local em sua casa, coloque garrafas plásticas, canecas e outros objetos empilhados. Incentive a criança a jogar a bola e derrubar os objetos.</p> <p>Temos certeza que ela vai amar e se divertir muito!</p>  	<p>Cabana</p> <p>As crianças amam cabanas, sendo assim escolha um local da sua casa monte uma cabaninha com lençol, tapete, almofadas, brinquedos e outros objetos.</p> <p>Deixe o ambiente aconchegante. Elas irão adorar!</p>  	<p>Rolos</p> <p>Na mão de uma criança tudo vira brinquedo, é só usar a imaginação.</p> <p>Vamos precisar de rolinhos de papel higiênico ou papel toalha.</p> <p>Incentive a criança a rolar, apertar, pisar, olhar como se fosse.</p> <p>Um binóculo, falar dentro do cone, etc.</p> <p>Deixe-a explorar, de maneira a descobrir várias formas de brincar.</p>   <p>NÃO JOGUE FORA!</p>

Os filhos são como as águias, ensinarás a voar mas não voarão o teu voo. Ensinarás a sonhar, mas não sonharão os teus sonhos. Ensinarás a viver, mas não viverão a tua vida. Mas, em cada voo, em cada sonho e em cada vida permanecerá para sempre a marca dos ensinamentos recebidos.



PREFEITURA MUNICIPAL DE HERVAL D'OESTE
SECRETARIA MUNICIPAL DE EDUCAÇÃO, CULTURA E ESPORTE
**CENTRO MUNICIPAL DE EDUCAÇÃO
INFANTIL TIO ZEZINHO**



Berçário 201

Segunda-feira	Terça-feira	Quarta-feira	Quinta-feira	Sexta-feira
<p>Iniciamos uma linda semana, vamos conhecer a história do Patinho Colorido? É a história de um patinho cansado de ser amarelo. Ele quis ser diferente, vamos conhecer?</p> <p>https://youtu.be/ZL9pTiY1RPg</p>	<p>Assim como o pato quis brincar com as cores, vamos procurar em nossa casa alimentos, roupas e objetos que sejam na cor VERDE, e percebam como há muitos tons de verde, mais escuro e mais claro. Podem também estar pintando encima da mão com uma canetinha verde ou até com tinta guache. Exemplo de alimentos verdes: alface couve, pepino, pimentão, abobrinha, maçã verde, brócolis...</p>	<p>Vamos hoje procurar alimentos e objetos na cor AMARELA, a cor do sol. Temos como alguns exemplos: milho, batatinha, banana, pimentão amarelo, a polenta.....</p>	<p>Vamos ver onde encontramos a cor VERMELHA? Ex: maçã, tomate, pimentão vermelho, morango, ameixa.....</p>	<p>Depois de conhecer as cores dos patinhos o que acham de colorir os patinhos de cada uma dessas cores. Tem um link com o desenho do patinho, quem puder imprimir 3 patinhos, senão pode-se desenhar os três patos. Usem da imaginação para colorir, pode-se usar lápis de cor, giz de cera, tinta guache, tinta natural com um dos alimentos, ou até fazer os patinhos de massinha de modelar. Beijinhos e boa semana a todos. Fiquem bem e se cuidem.</p> <p>https://images.app.goo.gl/DEziTJE3kKiy2ZHd8</p>



PREFEITURA MUNICIPAL DE HERVAL D'OESTE
SECRETARIA MUNICIPAL DE EDUCAÇÃO, CULTURA E ESPORTE
**CENTRO MUNICIPAL DE EDUCAÇÃO
INFANTIL TIO ZEZINHO**



Berçário 202

Segunda-feira	Terça-feira	Quarta-feira	Quinta-feira	Sexta-feira
<p>Representação da história: "O balão meu amigo". A professora contará a história utilizando balões.</p> <p>*No WhatsApp estaremos disponibilizando o vídeo da professora contando a história.</p>	<p>Caminhar pela casa segurando um balão entre as pernas.</p> <p>No WhatsApp estaremos disponibilizando o vídeo da professora realizando a experiência.</p>	<p>Organizar um circuito utilizando objetos que tenha em casa. Onde irá pular o obstáculo e caminhar em zig zag.</p> <p>No WhatsApp estaremos disponibilizando o vídeo da professora realizando a experiência.</p>	<p>Conto da história: "As pintas do preá"</p> <p>*No WhatsApp estaremos disponibilizando o vídeo da professora contando a história.</p>	<p>Escolha uma literatura e conte para a mamãe. Grave e mande para nós.</p> <p>BOM FINAL DE SEMANA!</p>



PREFEITURA MUNICIPAL DE HERVAL D'OESTE
SECRETARIA MUNICIPAL DE EDUCAÇÃO, CULTURA E ESPORTE
**CENTRO MUNICIPAL DE EDUCAÇÃO
INFANTIL TIO ZEZINHO**



Maternal 301

Segunda-feira	Terça-feira	Quarta-feira	Quinta-feira	Sexta-feira
Feriado Municipal	Bola no cesto...você vai precisar de uma bola e de um cesto e muita concentração... Um vídeo será encaminhado!	Vamos escutar a história do "Camilão, o comilão" ... Ele gosta de muitas coisas...e você, o que você mais gosta de comer... Nos mande uma foto com o seu alimento preferido. Um vídeo será encaminhado!	Hoje vamos ver como está nosso feijão...nos envie um vídeo de como ele se desenvolveu, não esqueça de nos relatar como foi a evolução dele.	Para entrar no ritmo de final de semana vamos brincar de estátua...escolha uma música bem divertida e convide todos da sua casa pra brincar...preste muita atenção quando a música parar estátua você vai ter que ficar! Bom final de semana!



PREFEITURA MUNICIPAL DE HERVAL D'OESTE
SECRETARIA MUNICIPAL DE EDUCAÇÃO, CULTURA E ESPORTE
**CENTRO MUNICIPAL DE EDUCAÇÃO
INFANTIL TIO ZEZINHO**



Maternal 302




Segunda-feira	Terça-feira	Quarta-feira	Quinta-feira	Sexta-feira
	<p>Vamos assistir um Vídeo: Essa música é bem conhecida. Os palhaços Patati e Patata cantam e vocês cantam juntos.</p> <p>Disponível em: https://www.youtube.com/watch?v=Pr97_Zv354A</p> <p>Divirta-se!</p>	<p>Contação de história.</p> <p>Hoje é o dia de ouvir uma linda história. Preste bem atenção: “1,2,3 Era uma vez”.</p> <p>No WhatsApp estaremos disponibilizando o vídeo com a professora contando a história para as crianças.</p> <p>Divirta-se!</p>	<p>Você sabe fazer malabarismo como os palhaços da história? Vamos tentar?</p> <p>Você vai precisar de uma bola pequena e muita atenção. Jogue a bola para cima e tente pegá-la novamente.</p> <p>Divirta-se!</p>	<p>Na nossa história aparecem o número 3, três bolas coloridas. Desenhem essas bolas, conte-as e você deve colorir as mesmas com as cores que aparecem na história.</p> <p>Divirta-se!</p>



PREFEITURA MUNICIPAL DE HERVAL D'OESTE
SECRETARIA MUNICIPAL DE EDUCAÇÃO, CULTURA E ESPORTE
**CENTRO MUNICIPAL DE EDUCAÇÃO
INFANTIL TIO ZEZINHO**



Maternal 401

Segunda-feira		
Terça-feira	<p>BOM DIA E UMA ÓTIMA SEMANA PARA TODOS NÓS! Romeu e Julieta pertenciam a um reino onde as cores não pareciam bonitas, pois viviam separadas; quando descobriram que podiam conviver umas com as outras, todas as cores adquiriram vários tons e coloriram o reino com muita beleza. CLIQUE https://www.youtube.com/watch?v=XP86-2zVIRs&t=115s Depois de assistir a história, convide alguém, ou alguns, para dar um passeio, pegar um sol, observar as cores que fazem nosso reino encantado. Aproveite para recolher folhas das árvores que estejam no chão, procure por folhas grandes e diversificadas, para fazermos algumas experiências. Bom passeio!</p>	
Quarta-feira	<p>Essa experiência com giz de cera é bem bacana, vocês já fizeram uma mágica semana passada com a flor, agora vamos fazer outra mágica com uma folha. Coloque uma folha, daquelas que você recolheu no passeio, sobre uma superfície dura (mesa, chão...), cubra com uma folha de papel em branco, passe o giz de cera no papel e veja o que acontece. Enquanto faz a sua mágica ouça essa música, para lembrar a história. https://www.youtube.com/watch?v=j19-wN6vc7U</p>	
Quinta-feira	<p>Com as outras folhas que você recolheu, crie os personagens da história, (recorte colagem), use sua imaginação e ilustre a história bem linda, para depois você contar a história do seu jeito. Vamos lá! Algumas sugestões:</p>	 
Sexta-feira	<p>Vamos representar como era o Reino das Cores Separadas! Faça alguns macinhos com três cotonetes, carimbe um canteiro de cada cor, usando tinta, depois junte todos os macinhos e carimbe um jardim colorido. Agora vamos fazer o nosso Reino ficar mais colorido e lindo. Converse com seus familiares, separe um brinquedo, roupas, calçados, comida... o que você puder para doar para quem está precisando nesse momento. Tenha um lindo final de semana. Estamos com saudades e nosso amor por vocês só cresce. Beijinhos das professoras.</p>	