



PREFEITURA MUNICIPAL DE HERVAL D'OESTE  
SECRETARIA MUNICIPAL DE EDUCAÇÃO, CULTURA E ESPORTE  
**CENTRO MUNICIPAL DE EDUCAÇÃO  
INFANTIL TIO ZEZINHO**



**Sabendo que:**

Art. 205. **A educação, direito de todos e dever do Estado e da família, será promovida e incentivada com a colaboração da sociedade,** visando ao pleno desenvolvimento da pessoa, seu preparo para o exercício da cidadania e sua qualificação para o trabalho (Constituição Federal de 1988).

Art. 2º. **A educação, dever da família e do Estado,** inspirada nos princípios de liberdade e nos ideais de solidariedade humana, tem por finalidade o pleno desenvolvimento do educando, seu preparo para o exercício da cidadania e sua qualificação para o trabalho (LDB 9.394/96).

Conforme parecer **05/2020 do Conselho Nacional de Educação sobre a Reorganização do Calendário Escolar**, temos que: “A principal finalidade do processo educativo é o atendimento dos direitos e objetivos de aprendizagem previstos para cada etapa educacional que estão expressos por meio das competências previstas na BNCC e desdobradas nos currículos e propostas pedagógicas das instituições ou redes de ensino de educação básica.

No sentido de contribuir para minimização das eventuais perdas para as crianças, sugere-se que as escolas possam desenvolver alguns materiais de orientações aos pais ou responsáveis com atividades educativas de caráter eminentemente lúdico, recreativo, criativo e interativo, para realizarem com as crianças em casa, enquanto durar o período de emergência, garantindo, assim, atendimento essencial às crianças pequenas e evitando retrocessos cognitivos, corporais (ou físicos) e socioemocionais.

Sabe-se que quanto mais novas são as crianças, mais importante é o trabalho de intervenção educativa e interação social para o seu desenvolvimento cognitivo e socioemocional. As atividades, jogos, brincadeiras, conversas e histórias propostos devem ter sempre a intencionalidade de estimular novas aprendizagens. Neste sentido, as soluções propostas pelas escolas e redes de ensino devem considerar que as crianças pequenas aprendem e se desenvolvem brincando prioritariamente.

Para realização destas atividades, embora informais, mas também de cunho educativo, pelas famílias, sugere-se que as instituições de educação infantil possam elaborar orientações/sugestões aos pais ou responsáveis sobre atividades sistemáticas que possam ser realizadas com seus filhos em seus lares, durante o período de isolamento social. Deve-se, ainda, admitir a possibilidade de tornar o contato com os pais ou responsáveis pelas atividades, mais efetivo com o uso de internet, celular ou mesmo de orientações de acesso síncrono ou assíncrono, sempre que possível. A escola, por sua vez, poderá definir a oferta do instrumento de resposta e feedback, caso julgue necessário.

**Façamos nosso melhor para garantir os direitos e objetivos de aprendizagem de nossos pequenos.**

**Planejamento Semanal:** 14 de setembro a 18 de setembro.







PREFEITURA MUNICIPAL DE HERVAL D'OESTE  
SECRETARIA MUNICIPAL DE EDUCAÇÃO, CULTURA E ESPORTE  
**CENTRO MUNICIPAL DE EDUCAÇÃO  
INFANTIL TIO ZEZINHO**



Berçário 101

**Direitos de aprendizagem:** Conviver, brincar, participar, explorar, expressar, conhecer-se.

Segunda-feira	Terça-feira	Quarta-feira	Quinta-feira	Sexta-feira
<p><b>Caixa de tesouro</b></p> <p>Essa atividade é bem interessante. Coloque uma cesta ou uma caixa de papelão no chão, a caixa não pode ser muito alta, precisa ter uma altura suficiente para que o bebê consiga pegar os objetos. Separe 10 tipos de objetos: Colher de pau, batedor, copos de plásticos, prendedores, algodão etc. Coloque os objetos dentro da caixa, e deixe em um espaço onde a criança possa ir até a caixa para explorar os objetos. Dê preferência por objetos que a criança ainda não tenha brincado antes.</p> 	<p>Essa atividade é simples e fácil de fazer. Vamos precisar de uma cadeira, durex e objetos diversos como bolinhas de plástico coloridas. Depois vamos passar o durex nas aberturas da cadeira, colar os objetos e deixar o bebê explorar. Se a criança for maior pode pedir para ela mesma colar, ou pode fazer melhor ainda, pedir para ela retirar ou colar, objetos por cores.</p> 	<p>Essa atividade é muito divertida. Para realizar precisa de uma lata de leite e palitos de picolé. Será necessário fazer furos na lata de leite de forma que as crianças coloquem palitos de picolé nesses buracinhos.</p> 	<p>Tem coisa mais gostosa é divertido para os bebês do que rasgar e amassar? Explorar a coordenação motora fina dos pequenos assim... Rasgando e amassando o papel. Não parece apenas mais uma brincadeira, mas é de forma lúdica e significativa. No pegar e rasgar papéis, as crianças aprendem a controlar os movimentos do próprio corpo. Basta colocar o bebê no chão em um tapete e colar vários papéis, revistas ao seu redor. Primeiramente temos que demonstrar como rasgar é amassar o papel, depois incentivar o bebê a explorar todos os movimentos com o papel também. Podemos brincar de chuvinha de papel.</p> 	<p>Para finalizar nossa semana, faça um registro através de fotos, de um momento de descontração de seu filho, ou da família. Faça uma postagem no grupo.</p> <p><b>Bom final de semana</b></p>



PREFEITURA MUNICIPAL DE HERVAL D'OESTE  
SECRETARIA MUNICIPAL DE EDUCAÇÃO, CULTURA E ESPORTE  
**CENTRO MUNICIPAL DE EDUCAÇÃO  
INFANTIL TIO ZEZINHO**



**Berçário 201**

<b>Segunda-feira</b>	<b>Terça-feira</b>	<b>Quarta-feira</b>	<b>Quinta-feira</b>	<b>Sexta-feira</b>
<p>O medo não é sinal de fraqueza ou covardia. Muito pelo contrário: é uma <b>reação involuntária e natural</b> com a qual o ser humano convive ao longo de vários momentos de sua vida. Você tem medo? Vamos ouvir a história da Bruxinha Medrosa e ver do que ela tem medo.</p> <p><a href="https://drive.google.com/file/d/10MLbfv7mgIBBMtvQhu9KD6_BDOYwBcTq/view?usp=sharing">https://drive.google.com/file/d/10MLbfv7mgIBBMtvQhu9KD6_BDOYwBcTq/view?usp=sharing</a></p>	<p>Para perder o medo temos que enfrentá-lo, igual à história da Bruxinha Medrosa. Hoje vamos assistir o desenho do Tubarão, e ver se o tubarão está feliz.</p> <p><a href="https://youtu.be/6jdQ_0djsUI">https://youtu.be/6jdQ_0djsUI</a></p> <p>Você é curioso(a)? Vamos assistir o desenho Série Sentimento e Emoções / Episódio 10- Curiosidade</p> <p><a href="https://youtu.be/gGh8IKITAWA">https://youtu.be/gGh8IKITAWA</a></p>	<p>Quando estamos bravos(as), brigamos, choramos, ficamos irritados. Vamos ouvir a história contada pela Professora Karen Quando eu fico bravo eu choro.</p> <p><a href="https://drive.google.com/file/d/1gHZ3N7Ewh-wPijnexZcigxHlpFCBw_jV/view?usp=sharing">https://drive.google.com/file/d/1gHZ3N7Ewh-wPijnexZcigxHlpFCBw_jV/view?usp=sharing</a></p>	<p>Vamos conhecer um pouquinho das emoções assistindo um breve resumo do filme Divertidamente, como sugestão para quem quiser assistir, pode fazer uma sessão de cinema com pipoca e assistir o filme completo.</p> <p>Breve resumo do Filme Divertidamente</p> <p><a href="https://youtu.be/LSpeM7G4zfY">https://youtu.be/LSpeM7G4zfY</a></p> <p>Resumo das melhores partes do filme Divertidamente</p> <p><a href="https://youtu.be/DZvf7elyQIk">https://youtu.be/DZvf7elyQIk</a></p>	<p>Para explorar um pouco, vamos assistir o desenho das emoções e depois diante de um espelho faça expressões de feliz, triste, zangado...etc, tirar foto da criança na frente do espelho e enviar para as professoras.</p> <p><a href="https://youtu.be/ZN_00x79sKY">https://youtu.be/ZN_00x79sKY</a></p>



PREFEITURA MUNICIPAL DE HERVAL D'OESTE  
SECRETARIA MUNICIPAL DE EDUCAÇÃO, CULTURA E ESPORTE  
**CENTRO MUNICIPAL DE EDUCAÇÃO  
INFANTIL TIO ZEZINHO**



**Berçário 202**

<b>Segunda-feira</b>	<b>Terça-feira</b>	<b>Quarta-feira</b>	<b>Quinta-feira</b>	<b>Sexta-feira</b>
<p>Bom dia!!!! Boa semana a todos!!!!</p> <p>Crianças, hoje é dia de pôr a mão na massa. Vamos lá!!!! Fazer massinha de modelar como a profe já ensinou anteriormente. Modelar bolinhas pequenas, grandes, ou como quiser, use sua criatividade.</p> <p>Obs: Guardar as bolinhas para utilizar na próxima aula.</p>	<p>Continuando a brincadeira.... Aproveitando as bolinhas da aula anterior. Usando uma corda, cabo de vassoura ou algo similar, com ajuda da mamãe amarrar a corda em duas extremidades (pode ser cadeira). Numa altura onde você possa passar por baixo. Então deixará algumas bolinhas de um lado e levará até o outro.</p> <p>*No WhatsApp estaremos disponibilizando o vídeo da professora demonstrando a experiência.</p>	<p>Vamos aprender a abotoar! Em uma extremidade plana (mesa), utilizando uma blusa com botões. Fazer como a profe.</p> <p>*No WhatsApp estaremos disponibilizando o vídeo da professora demonstrando a experiência.</p>	<p>Hoje vamos trabalhar utilizando macarrão. Usar cola para colar macarrão furado numa cartolina ou papel que tenha em casa. Com um cadarço vamos alinhar os macarrões.</p> <p>*No WhatsApp estaremos disponibilizando o vídeo da professora demonstrando a experiência.</p>	<p>Para entrar no ritmo de final de semana vamos pegar uma bola, convidar as pessoas que moram contigo para brincar num espaço aberto.</p> <p>Aproveite o final de semana na companhia da sua família.</p> <p>Saudades das profes.</p>



PREFEITURA MUNICIPAL DE HERVAL D'OESTE  
SECRETARIA MUNICIPAL DE EDUCAÇÃO, CULTURA E ESPORTE  
**CENTRO MUNICIPAL DE EDUCAÇÃO  
INFANTIL TIO ZEZINHO**



**Maternal 301**

<b>Segunda-feira</b>	<b>Terça-feira</b>	<b>Quarta-feira</b>	<b>Quinta-feira</b>	<b>Sexta-feira</b>
<p>Bom início de semana! ...</p> <p>Vamos iniciar nossa semana escutando a história "A casa feia". Depois com a ajuda de um adulto faça você também sua casa de papelão!</p> <p>Não esqueçam de registrar os momentos e nos enviar!</p>	<p>Vamos pintar com o balão....</p> <p>Você vai precisar de tinta guache um balão e folha sulfite... A diversão é garantida!</p> <p>Um vídeo com as instruções será encaminhado.</p>	<p>Hoje vamos mexer o corpo!!</p> <p>Vamos dançar e nos divertir!!!</p> <p>Um link da música será encaminhada.</p>	<p>Hoje vamos colher nossas folhinhas de alface....</p> <p>Depois vamos fazer um delicioso sanduiche com ela...</p> <p>Não esqueçam de registrar os momentos e nos enviar...</p> <p>Bom apetite!</p>	<p>Para terminar a semana com muita alegria vamos fazer um quebra cabeça...</p> <p>Um vídeo será encaminhado com as orientações.</p> <p>Bom final de semana!</p>



PREFEITURA MUNICIPAL DE HERVAL D'OESTE  
SECRETARIA MUNICIPAL DE EDUCAÇÃO, CULTURA E ESPORTE  
**CENTRO MUNICIPAL DE EDUCAÇÃO  
INFANTIL TIO ZEZINHO**



Maternal 302

Segunda-feira	Terça-feira	Quarta-feira	Quinta-feira	Sexta-feira
<p><b>Contação de história.</b></p> <p>Hoje é o dia de ouvir uma linda história: <b>“Come Come”</b> Nye Ribeiro.</p> <p>No WhatsApp estaremos disponibilizando o vídeo com a professora contando a história para as crianças.</p> <p><b>Divirta-se!</b></p>	<p><b>Os números</b></p> <p><b>Vídeo: “Canção dos números”.</b> (Vídeo Musical Infantil, Toobys).</p> <p><b>Disponível em:</b> <a href="https://www.youtube.com/watch?v=DZCrP1lcq7c">https://www.youtube.com/watch?v=DZCrP1lcq7c</a></p> <p><b>Divirta-se!</b></p>	<p><b>Números nos dedos das mãos.</b></p> <p>A mamãe ou o papai irão desenhar os números na pontinha dos dedinhos da mão de seu pequeno. Após, assistir o vídeo novamente erguendo o dedo com o números que pede.</p> <p><b>Divirta-se!</b></p>	<p><b>Omelete.</b></p> <p>Na história temos a galinha que bota ovo e o ratinho que come queijo, vamos misturar os dois e fazer uma omelete?</p> <p><b>Ingredientes:</b> 2 ou 3 ovos; 2 fatias de queijo; Pitada de sal; Tempero verde (se quiser).</p> <p><b>Modo de preparo:</b> 1 - Bata os ovos. 2 – Após ter batido bem, coloque-o na frigideira já untada com óleo, acrescente o sal e as duas fatias de queijo (não precisa picar o queijo). 3 – Coloque os temperos a gosto, espere ficar firme, e vire o omelete. 4 – Está pronto um omelete delicioso, bom apetite!</p>	<p><b>Vamos imitar os bichos?</b></p> <p>Quero ver se você sabe imitar a: Cobra Galinha Ratinho Patinhos Peixinhos Pintinho Pulguinhas</p> <p><b>Divirta-se!</b></p>



PREFEITURA MUNICIPAL DE HERVAL D'OESTE  
SECRETARIA MUNICIPAL DE EDUCAÇÃO, CULTURA E ESPORTE  
**CENTRO MUNICIPAL DE EDUCAÇÃO  
INFANTIL TIO ZEZINHO**



**Maternal 401**

Segunda-feira	<p>BOM DIA!!! E UMA ÓTIMA SEMANA PARA TODOS NÓS!!!</p> <p>O arco-íris encanta a todos com sua beleza. Gostaríamos de fazer um levantamento de hipóteses antes de mostrar a história a seu filho (a). Então precisamos de ajuda de vocês familiares. Pergunte para ele: <i>O que tem no final do arco-íris, se ele imagina?</i> <i>Se ele viu um arco-íris? Como ele é?</i> <i>Quantas cores tem o arco-íris?</i> <i>Quando ele aparece?</i></p> <p>Peça ao seu filho (a) representar através de desenhos o que ele imagina que tem no final do arco-íris. Quando questionamos as crianças a cerca dos assuntos, histórias com levantamentos de hipóteses e ideias instigamos a eles para a curiosidades e descobertas. Agora sim vamos ouvir a história contada pelas professoras. O que tem no final do arco-íris? <a href="https://youtu.be/r0d6B765Y-w">https://youtu.be/r0d6B765Y-w</a> Para a atividade de sexta: Guardar 2 rolinhos de papel higiênico ou de papel toalha</p>
Terça-feira	<p>Dia de experiência!!!</p> <p>Vamos precisar dos seguintes materiais: <i>Folha de papel toalha;</i> <i>2 copos com água;</i> <i>Canetinhas com as cores do arco-íris, vermelho, laranja, amarelo, verde, azul, anil e violeta.</i></p> <p>Esta brincadeira é uma técnica que podemos ver as cores do arco-íris bem de pertinho. Mãos à obra: Para realizar a brincadeira vamos assistir o vídeo!!! Vale a pena brincar e descobrir essa mágica!! Clique aqui: <a href="https://youtu.be/9F8n_6Tbjsc">https://youtu.be/9F8n_6Tbjsc</a> Boa brincadeira!!!!</p>
Quarta-feira	<p>No final da palavra ARCO-ÍRIS aparece a letra S. Agora é sua vez, peça ajuda para algum familiar e escreva seu nome e veja a letra final dele. Pode circular com canetinha ou tinta. Poderá colorir e fazer com letras bem grandes (caixa alta). Brinque de soletrar; Conte quantas letras ele tem; Pronuncie a letra inicial, bem como as outras letras; Poderão utilizar canetinhas, lápis, tintas ou massinha com as cores do arco-íris para colorir e enfeita-lo.</p>





PREFEITURA MUNICIPAL DE HERVAL D'OESTE  
SECRETARIA MUNICIPAL DE EDUCAÇÃO, CULTURA E ESPORTE  
**CENTRO MUNICIPAL DE EDUCAÇÃO  
INFANTIL TIO ZEZINHO**



Quinta-feira	<p>Vamos brincar mais um pouco e descobrir através desta técnica as cores do ARCO-ÍRIS.</p> <p>Materiais para a brincadeira:</p> <p>Lanterna Um Cd usado</p> <p>Direcione a luz da lanterna sobre o cd e este deve estar voltado a um ambiente, parede de cor clara, folha de papel branco para então refletir várias cores.</p> <p>Vídeo: <a href="https://youtu.be/G6OcilvTpgg">https://youtu.be/G6OcilvTpgg</a></p>
Sexta feira	<p>Equilibrar:</p> <p>Brincadeira com rolinhos de papel e bolinhas coloridas, quem não tiver bolinhas de plástico poderá fazer com bolas de papel.</p> <p>Convide mais alguém de sua família e faça o desafio de equilibrar a bola sobre o rolo.</p> <p>Vídeo: Aproveite, brinque na natureza, corra, se divirta e se chover observe se aparece um arco-íris.</p>