





“NA QUARENTENA FIQUEM EM CASA: É ESPAÇO DO CRESCER E APRENDER”

EXPERIÊNCIAS PARA TURMAS: BERÇÁRIOS I 101 E 102

SEMANA DO DIA 14 A 18 DE SETEMBRO DE 2020.

LITERATURA: BICHINHOS

SEGUNDA-FEIRA	TERÇA-FEIRA	QUARTA-FEIRA	QUINTA-FEIRA	SEXTA-FEIRA
<p>História</p> <p>Vamos ouvir uma boa história?</p> <p>A literatura desenvolvida será, “Bichinhos”.</p> <p>Após ouvirem a história, interaja com seu bebê, usando animais de pelúcia que tenham em casa. A historinha será enviada no grupo do whatsapp.</p>	<p>Ovelhinha</p> <p>Desenhe uma ovelha em um papel ou papelão, em seguida ofereça para a criança pedaços de algodão, e incentive-a a colar no desenho representando assim a lã da ovelha.</p> 	<p>Ordenhando a vaquinha</p> <p>Com uma caixa de papelão monte uma vaquinha, logo em seguida coloque um pouco de água e leite dentro de uma luva latex, faça um furo na ponta da luva com uma agulha. Depois cole a luva por dentro da caixa. Agora é só brincar de tirar leite.</p> 	<p>Diversão</p> <p>Para esse momento ficar completo e divertido vamos cantar e dançar a música do seu lobato.</p> <p>Segue o link https://www.youtube.com/watch?v=8ICEkiPJm1g</p> <p><i>Boa diversão e não esqueça de compartilhar conosco.</i></p>	<p>Um dia no sítio</p> <p>Leve seu bebê para passear no sítio, proporcione um momento de interação com os animais.</p> <p><i>OBS: Caso não consigam ir para um sítio, busquem interagir com um animal de estimação.</i></p>

OBS: As experiências estão de acordo com a BNCC (Base Nacional Comum Curricular). Esperamos receber fotos ou pequenos vídeos desses momentos.



SECRETARIA MUNICIPAL DE EDUCAÇÃO, CULTURA E ESPORTES
HERVAL D'OESTE – SC
CENTRO MUNICIPAL DE EDUCAÇÃO INFANTIL
VALDETE SOUZA NODARI




“NA QUARENTENA FIQUEM EM CASA: É ESPAÇO DO CRESCER E APRENDER”

EXPERIÊNCIAS PARA TURMAS: BERÇÁRIO I 103 E 104. BERÇÁRIO II 105.

SEMANA DO DIA 14 A 18 DE SETEMBRO DE 2020.

LITERATURA INFANTIL: AS CORES

SEGUNDA-FEIRA	TERÇA-FEIRA	QUARTA-FEIRA	QUINTA-FEIRA	SEXTA-FEIRA
<p>HORA DA HISTÓRIA</p> <p>As professoras irão fazer um vídeo contando a história sobre. “As Cores “.</p> <p>Após o vídeo, selecione lápis de cor referente as cores narradas na história e junto com uma folha sulfite deixe seu filho rabiscar a folha livremente.</p>	<p>CRIANDO CORES</p> <p>Para essa atividade você vai precisar de: Um pedaço de papelão, e tintas guaches.</p> <p>Desenhe no pedaço de papelão as casas narradas na história, e com as tintas crie as cores junto com seu filho, deixe que pinte elas usando a própria mãozinha.</p>	<p>USANDO A IMAGINAÇÃO</p> <p>Pegue uma bandeja de isopor e um lápis de escrever e crie um desenho livre, ensine seu filho a usar os lápis de cor para pintas sobre a bandeja, se preferir pode usar giz de cera.</p>	<p>MOSAICO DAS CORES</p> <p>Nesta atividade você vai precisar de papeis nas cores: Amarelo, vermelho, azul, roxo, alaranjada, verde.</p> <p>Deixe seu filho rasgar os papeis em pedaços pequenos, e depois podem colar os pedaços em uma folha sulfite formando um lindo mosaico de cores.</p>	<p>DIA DE CULINÁRIA</p> <p>Recontar a história das cores em seguida fazer um bolo com o auxílio da criança.</p> <p><u>Receita do bolo “Arco – Íris.</u></p> <p><u>Receita:</u> <u>6 ovos,</u> <u>2 xícaras de leite,</u> <u>1 xícara e meia de óleo,</u> <u>1 colher de fermento, e</u> <u>corante de várias cores</u> <u>diferentes.</u></p> <p><u>Cobertura a gosto.</u></p>









“NA QUARENTENA FIQUEM EM CASA: É ESPAÇO DO CRESCER E APRENDER”

EXPERIÊNCIAS PARA TURMAS MATERNAS I 106. II 107. II 108. III 109 E III 110.

SEMANA DO DIA 14 A 18 DE SETEMBRO DE 2020.

LITERATURA INFANTIL: OS TRÊS PORQUINHOS

SEGUNDA-FEIRA DIA DE HISTÓRIA!	TERÇA-FEIRA TOC!TOC!TOC!	QUARTA-FEIRA O LOBO SOPROU, SOPROU	QUINTA-FEIRA ÒINC! ÒINC! ÒINC!	SEXTA-FEIRA UFA! O LOBO FOI EMBORA
<p>Contação da história: “Os Três Porquinhos” (produzida pelas professoras).</p>  <p>Após assistir a contação, troque ideias com seu filho sobre os momentos considerados mais importantes, e sobre a lição de moral que a história nos traz. Depois da reflexão, vamos realizar a contagem dos porquinhos e procurar o mesmo número de brinquedos para representar a quantidade?</p>	<p>Os três porquinhos decidiram construir suas casinhas...</p> <p>Vamos crianças pedir ajuda aos familiares para construir a casinha (dos três porquinhos) que você mais gostou?</p> <p>Podemos substituir a madeira, palha e tijolos por materiais similares (pedrinhas, gravetos, palito de picolé, papelão ...). E agora nos conte, de que material é feita a sua casa?</p> 	<p>Que tal soprar bem forte igual o lobo?</p> <p>Para esta brincadeira é preciso amassar um papel em formato de bolinha e assoprar com um canudo.</p>  <p>(masking tape maze)</p>	<p>Os porquinhos são tão fofinhos!</p> <p>Hoje nossas estagiárias vão nos ensinar como confeccionar um porquinho utilizando materiais recicláveis. Vamos assistir o vídeo para aprender como se faz?</p> <p>Qual o nome você vai inventar para dar ao seu porquinho?</p>	<p>Vamos comemorar com a família a vitória dos porquinhos ?</p> <p>Utilizando massinha de modelar reproduza os três porquinhos e o lobo mau e divirtam-se pra valer!!!</p>  <p>Quem quiser relembrar a história, segue o link do desenho animado: https://www.youtube.com/watch?v=M_QpsigrVaM</p>