








PREFEITURA MUNICIPAL DE HERVAL D'OESTE
SECRETARIA MUNICIPAL DE EDUCAÇÃO, CULTURA E ESPORTES

CENTRO MUNICIPAL DE EDUCAÇÃO INFANTIL

CRIANÇA FELIZ

Planejamento Semanal: 21 de setembro a 25 de setembro de 2020.

Berçário I, IIA e IIB.

SEGUNDA FEIRA	TERÇA FEIRA	QUARTA FEIRA	QUINTA FEIRA	SEXTA FEIRA
<p>Música Ouvir e contemplar a mensagem da música, Amamentação, de Isadora Canto. Clicar aqui:</p> <p>https://www.youtube.com/watch?v=T8w8hqWPJtQ https://www.youtube.com/watch?v=T8w8hqWPJtQ</p> 	<p>Vídeo: entrevista com a consultora de amamentação Entrevista com a consultora de amamentação, Thalita Sanchez</p> 	<p>Piquenique Saudável Disponibilizar ao chão no quintal, na varanda ou na sala (o espaço que estiver disponível), degustar alimentos saudáveis, explorando a textura, sabor, cor e aroma.</p> 	<p>Brincando com legumes e frutas Brincar e explorar carimbos de batata, limão e maçã com tintas.</p> 	<p>Brincadeira livre Oba! Oba! Hora da brincadeira livre! Aproveitar as brincadeiras preferidas.</p> 






CENTRO MUNICIPAL DE EDUCAÇÃO INFANTIL

CRIANÇA FELIZ

Planejamento Semanal: 21/09 à 25/09

Maternal: I, II, IIIA e IIIB.

SEGUNDA-FEIRA	TERÇA-FEIRA	QUARTA-FEIRA	QUINTA-FEIRA	SEXTA-FEIRA
<p>MASSINHA</p> <p>Utilizando um rolinho pequeno ou uma colher de plástico fazer cobrinhas, podendo cortar a massinha para modelar e fazer bolinhas. Você poderá fazer a massinha em casa com a criança.</p> <p>RECEITA</p> <ul style="list-style-type: none"> • Duas xícara e meia de farinha de trigo; • Uma xícara de sal; • Uma xícara de água; • Duas colheres de óleo; • Corante alimentício; 	<p>RELAXAR E APROVEITAR, É SÓ COMEÇAR!</p> <p>Sugerimos o relaxamento por uma deliciosa massagem. Oriente a criança a se acomodar confortavelmente no chão, papai e mamãe sentem-se também. A posição das mãos para massagem (a mão em formas de pinça). Massageie o pescoço, os ombros, os braços e as costas. Termine a sessão com um gostoso cafuné e um abraço apertado..</p> 	<p>PERCORRENDO O CAMINHO!</p> <p>Utilizando uma folha fazer um desenho com linhas retas ou circulares. Com a tampinha de uma garrafa pet iremos percorrer o traçado segurando a tampinha com o dedo. Vídeo explicando a atividade será encaminhado pelas professoras.</p>	<p>O MUNDO DAS BEXIGAS</p> <p>Iremos utilizar um balão. Em uma mesa posicionar a criança numa ponta e a mãe na outra. Brincar de assoprar o balão de um lado para o outro. Após podemos brincar de jogar o balão para o alto e não deixar cair.</p> 	<p>LIVRE</p> <p>Dia livre com a família.</p>