






“NA QUARENTENA FIQUEM EM CASA: É ESPAÇO DO CRESCER E APRENDER”

EXPERIÊNCIAS PARA TURMAS: BERÇÁRIOS I 101 e 102

SEMANA DO DIA 28 DE SETEMBRO A 02 DE OUTUBRO DE 2020.

LITERATURA: JOANA E AS FRUTAS

SEGUNDA-FEIRA	TERÇA-FEIRA	QUARTA-FEIRA	QUINTA-FEIRA	SEXTA-FEIRA
<p><b>História</b></p> <p>Vamos ouvir uma boa história?</p> <p>A literatura desenvolvida será, <b>“Joana e as frutas”</b>.</p> <p>Após ouvirem a história, explore com seu bebê, as diferentes cores, formas e tamanho. Estimulando o olfato e paladar.</p> <p><i>O vídeo irá ser postado no grupo do whatsapp.</i></p>	<p><b>Carimbo de frutas</b></p> <p>Para esta atividade vocês irão precisar de: papelão moldes de frutas, folha sulfite e tinta guache ou caldo de beterraba</p> <p>Para brincar basta molhar o molde da fruta na tinta e deixar a criança carimbar no papel, desenvolvendo assim a coordenação motora e o conhecimento sobre os alimentos e suas texturas.</p> 	<p><b>Receita do dia</b></p> <p>Assistir o vídeo das professoras e logo em seguida realizar a receita e oferecer para o bebê, apresentando a que fruta foi utilizada.</p> <p><i>O vídeo irá ser postado no grupo do whatsapp.</i></p>	<p><b>Picolé de frutas</b></p> <p>Faça um suco de fruta, e despeje na forminha de gelo ou de picolé, em seguida coloque para gelar. Depois ofereça para o bebê degustar.</p> <p>Obs: Realize essa atividade em um dia quente. Cuidar com os pedaços de gelo para não ocorrer acidentes.</p>  <p><b>OBS: usar suco natural SEM acrescentar AÇÚCAR!</b></p>	<p><b>Salada de frutas</b></p> <p>Faça uma salada de frutas e ofereça para o bebê.</p> <p>Explique o valor nutricional das frutas;</p> <p>A importância de uma alimentação saudável;</p> <p>Cor, formato e textura.</p>  <p><b>OBS: NÃO acrescentar AÇÚCAR!</b></p>

**OBS:** As experiências estão de acordo com a BNCC (Base Nacional Comum Curricular).

Esperamos receber fotos ou pequenos vídeos desses momentos.








“NA QUARENTENA FIQUEM EM CASA: É ESPAÇO DO CRESCER E APRENDER”

EXPERIÊNCIAS PARA TURMAS: BERÇARIO I 103 E 104. BERÇARIO II 105.

SEMANA DO DIA 28 DE SETEMBRO A 02 DE OUTUBRO DE 2020.

MÚSICA INFANTIL: FUSQUINHA COLORIDO

SEGUNDA-FEIRA	TERÇA-FEIRA	QUARTA-FEIRA	QUINTA-FEIRA	SEXTA-FEIRA
<p><b>HORA DA MÚSICA</b></p> <p>As professoras irão apresentar a música: “Fusquinha Colorido”, conforme vídeo que será enviado.</p> 	<p><b>EXPLORANDO AS CORES</b></p> <p>Para esta atividade, iremos precisar de papelão e tinta guache. Desenhe no pedaço de papelão o fusquinha narrado na história e pinte com tinta guache usando uma das cores que aparecem na música. Deixem a criança pintar o desenho usando pincel ou um pedaço de esponja.</p> 	<p><b>BRINCADEIRA AO AR LIVRE</b></p> <p>Convidem seu (sua) filho (a) para brincar ao ar livre, levando o fusquinha que foi confeccionado, ou se preferir, carrinhos de brinquedo. Construam estradas usando terra, pedrinhas, gravetos, folhas, etc. Explore bastante os elementos e objetos utilizados (pedras, gravetos, terra, carrinhos)</p> 	<p><b>HORA DE CANTAR</b></p> <p>Conversem com a criança sobre a brincadeira com o carrinho do dia anterior. Em seguida, acompanhem o vídeo e cantem juntos a música “Motorista”, com Patati e Patatá.</p> <p><a href="https://www.youtube.com/watch?v=USyp8NSQ6Fg">https://www.youtube.com/watch?v=USyp8NSQ6Fg</a></p> 	<p><b>CRIANDO ARTE COM SUCATAS</b></p> <p>Mostre imagens ou conversem sobre os meios de transporte (automóvel, avião, navio, trem e outros). Convidar seu (a) filho(a) para juntos construir um dos meios de transporte que mais gosta utilizando material reciclado: caixa de papelão, garrafa pet, rolos de papel, tampinhas de garrafa, caixa de ovos... Depois de pronto, aproveitem para brincarem bastante!</p> 



“NA QUARENTENA FIQUEM EM CASA: É ESPAÇO DO CRESCER E APRENDER”

EXPERIÊNCIAS PARA TURMAS MATERNAS I 106. II 107. II 108. III 109 E III 110.

SEMANA DO DIA 28 A 02 DE OUTUBRO DE 2020.

POESIA:AS BORBOLETAS (VINICIUS DE MORAES)

SEGUNDA-FEIRA	TERÇA-FEIRA	QUARTA-FEIRA	QUINTA-FEIRA	SEXTA-FEIRA
<p><b>DIA DE POEMA!!!</b></p> <p>Convidamos a todos para assistir o vídeo das professoras declamando o poema: <b>“As Borboletas”</b> de Vinicius de Moraes.</p> <div data-bbox="212 694 533 1093" style="border: 1px solid black; padding: 5px;"> <p>AS BORBOLETAS</p> <p>BRANCAS AZUIS AMARELAS E PRETAS BRINCAM NA LUZ AS BELAS BORBOLETAS</p>  <p>BORBOLETAS BRANCAS SÃO ALEGRES E FRANCAS.</p> <p>BORBOLETAS AZUIS GOSTAM DE MUITA LUZ.</p> <p>AS AMARELINHAS SÃO TÃO BONITINHAS!</p> <p>E AS PRETAS, ENTÃO OH, QUE ESCURIDÃO!</p> <p style="text-align: right; font-size: small;">VINICIUS DE MORAES</p> </div> <p>Em seguida, vamos passear aos arredores de nossa casa ou quintal e observar as borboletas. Registre este momento e compartilhe com seus colegas e professoras. Conte para nós, quais cores (das borboletas) você observou?</p>	<p><b>MÁGICA DA BORBOLETA!!!</b></p> <p>Com a ajuda de sua família separe alguns frascos de tinta guache (cores variadas) pingue algumas gotas em um prato, e com o auxílio de um pincel ou o dedinho experimente misturar as cores e perceba se houve transformação. Será que é uma magia? Após, encontre uma folha em branco, coloque vários pingos de tinta e posteriormente dobre o papel ao meio. O que aconteceu?</p>  <p>As estagiárias prepararam um vídeo demonstrando essa experiência. Vamos assistir?</p>	<p><b>MEXENDO NA TERRA!!!</b></p> <p><b>“A vida é um jardim que devemos sempre regar para cultivar as mais lindas flores”.</b> (Autor desconhecido)</p> <p>É primavera, a estação das flores!</p> <p>Vamos plantar uma flor no nosso quintal ou em um vaso e observar o seu desenvolvimento? Cuide-a com muito carinho e contemple sua beleza.</p> 	<p><b>ENCONTRANDO AS CORES!</b></p> <p>Ajude seu (a) filho (a) a selecionar brinquedos, sapatos, roupas, tampas ou frascos que possuem as mesmas cores das borboletas do poema (branco, azul, amarelo e preto).</p> <p>Realizada esta etapa, agrupe-os de acordo com cada cor, e realize a contagem. Quantos objetos você encontrou?</p>	<p><b>É HORA DE ALEGRIA, É HORA DE DANÇAR!!!</b></p> <p>Você tem balões em sua casa?</p> <p>De que cores eles são? Encha alguns balões, dance, cante e divirta-se ao som da música “Misturando as cores” da Xuxa. Segue o link:</p> <p><a href="https://www.youtube.com/watch?v=uoA3OB35EjY">https://www.youtube.com/watch?v=uoA3OB35EjY</a></p>