



PREFEITURA MUNICIPAL DE HERVAL D'OESTE
SECRETARIA MUNICIPAL DE EDUCAÇÃO, CULTURA E ESPORTE
**CENTRO MUNICIPAL DE EDUCAÇÃO
INFANTIL TIO ZEZINHO**



Sabendo que:

Art. 205. **A educação, direito de todos e dever do Estado e da família, será promovida e incentivada com a colaboração da sociedade,** visando ao pleno desenvolvimento da pessoa, seu preparo para o exercício da cidadania e sua qualificação para o trabalho (Constituição Federal de 1988).

Art. 2º. **A educação, dever da família e do Estado,** inspirada nos princípios de liberdade e nos ideais de solidariedade humana, tem por finalidade o pleno desenvolvimento do educando, seu preparo para o exercício da cidadania e sua qualificação para o trabalho (LDB 9.394/96).

Conforme parecer **05/2020 do Conselho Nacional de Educação sobre a Reorganização do Calendário Escolar**, temos que: “A principal finalidade do processo educativo é o atendimento dos direitos e objetivos de aprendizagem previstos para cada etapa educacional que estão expressos por meio das competências previstas na BNCC e desdobradas nos currículos e propostas pedagógicas das instituições ou redes de ensino de educação básica.

No sentido de contribuir para minimização das eventuais perdas para as crianças, sugere-se que as escolas possam desenvolver alguns materiais de orientações aos pais ou responsáveis com atividades educativas de caráter eminentemente lúdico, recreativo, criativo e interativo, para realizarem com as crianças em casa, enquanto durar o período de emergência, garantindo, assim, atendimento essencial às crianças pequenas e evitando retrocessos cognitivos, corporais (ou físicos) e socioemocionais.

Sabe-se que quanto mais novas são as crianças, mais importante é o trabalho de intervenção educativa e interação social para o seu desenvolvimento cognitivo e socioemocional. As atividades, jogos, brincadeiras, conversas e histórias propostos devem ter sempre a intencionalidade de estimular novas aprendizagens. Neste sentido, as soluções propostas pelas escolas e redes de ensino devem considerar que as crianças pequenas aprendem e se desenvolvem brincando prioritariamente.

Para realização destas atividades, embora informais, mas também de cunho educativo, pelas famílias, sugere-se que as instituições de educação infantil possam elaborar orientações/sugestões aos pais ou responsáveis sobre atividades sistemáticas que possam ser realizadas com seus filhos em seus lares, durante o período de isolamento social. Deve-se, ainda, admitir a possibilidade de tornar o contato com os pais ou responsáveis pelas atividades, mais efetivo com o uso de internet, celular ou mesmo de orientações de acesso síncrono ou assíncrono, sempre que possível. A escola, por sua vez, poderá definir a oferta do instrumento de resposta e feedback, caso julgue necessário.

Façamos nosso melhor para garantir os direitos e objetivos de aprendizagem de nossos pequenos.

Planejamento Semanal: 28 de 02 de outubro.








PREFEITURA MUNICIPAL DE HERVAL D'OESTE
SECRETARIA MUNICIPAL DE EDUCAÇÃO, CULTURA E ESPORTE
**CENTRO MUNICIPAL DE EDUCAÇÃO
INFANTIL TIO ZEZINHO**



Berçário 101



Por conta de todas as cores que remetem à estação, esta é uma excelente época para estimular as crianças a observar a natureza e como ela vai mudando no decorrer do ano, além de reiterar como ela é importante para todas as pessoas.

Segunda feira	Terça feira	Quarta feira	Quinta feira	Sexta-feira
<p>Videos Vamos assistir para iniciar nossas atividades sobre a estação mais colorida do ano. Sugestões:</p> <p>https://youtu.be/tvKyiVJfkeg</p> <p>https://youtu.be/mJzn9ImgmFM</p> <p>https://youtu.be/P7Fb3myaz9g</p> <p>https://www.youtube.com/watch?v=mIkz4LwJrCE</p>  	<p>Jardinagem As aulas de jardinagem despertam na criança a importância da relação do ser humano com o meio ambiente. “Preparar o canteiro, adubar, semear, colher e, às vezes, comer o fruto do próprio trabalho descortinam a força dos processos da natureza”, fala a educadora e médica dra. Regina Helena Ribeiro. “Ao vivenciar as diversas etapas do crescimento de uma planta na horta e no jardim, a criança fortalece suas próprias forças evolutivas e desenvolve uma atitude de respeito e veneração à natureza”.</p> <p>Vamos Plantar uma flor com seu filho? Uma atividade muito bonita de fazer com a criança é plantar flores. É a oportunidade que tem de acompanhar o ciclo de vida da flor. Desde o plantio, passando pelos primeiros brotos, seu crescimento, até o surgimento das primeiras flores e seu desabrochar.</p> 	<p>Passeio por jardins Hoje a atividades é passear por jardins, ver as flores, toca-las e cheira-las. Uma experiência sensorial única. A criança toca as distintas partes da planta, sente suas múltiplas texturas. Torna-se consciente de sua fragilidade. Sente despertar em si a necessidade de cuidar de algo tão frágil.</p> <p>Tesouros da primavera Eis os tesouros naturais. Durante o passeio na primavera: vocês podem estar recolhendo flores, plantas, pedras, etc. Uma caixa de ovo foi suficiente para que pudesse juntar tesouros que juntos estão em harmonia. Essa proposta pode ser feita a qualquer época do ano.</p> 	<p>Dobradura de flor Flores que abrem na água: aprenda a fazer brincadeira que crianças adoram</p> <p>Vídeo explicativo abaixo: No lugar das letras podemos colorir as flores para eu quando elas abrirem possa trabalhar o nome das cores.</p> <p>https://www.youtube.com/watch?v=FwvmwYFYGhc</p> <p>Se você fizer isso com a luz apagada ou usando uma luz negra, o efeito é ainda mais legal. Reúna as crianças e aposte neste “experimento”.</p>  	<p>Fotografia Registrar uma fotografia em meio à natureza, flores ou árvores.</p>   <p>Obs: Aqui segue uma outra sugestão de atividade sobre o cuidado com as plantas:</p> 



PREFEITURA MUNICIPAL DE HERVAL D'OESTE
SECRETARIA MUNICIPAL DE EDUCAÇÃO, CULTURA E ESPORTE
**CENTRO MUNICIPAL DE EDUCAÇÃO
INFANTIL TIO ZEZINHO**



Berçário 201

Segunda-feira	Terça-feira	Quarta-feira	Quinta-feira	Sexta-feira
<p>Antigamente, a margarida era considerada a flor das donzelas e ainda hoje simboliza a juventude, o amor inocente e a sensibilidade. Esta delicada flor também representa a pureza, a paz, a bondade e afeto. Vocês conhecem a história da Margarida Friorenta? Vamos assistir?</p> <p>https://youtu.be/ZCAPsFKlvhI</p>	<p>Para complementar a história que vocês assistiram ontem, trouxemos outra história para vocês assistirem, espero que gostem.</p> <p>https://youtu.be/LXuhszGv6CI</p>	<p>Todos nós gostamos de cantar, vamos ouvir, cantar e dançar com a música Onde está a Margarida?</p> <p>https://youtu.be/g9bDvmJBLPQ</p>	<p>Hoje trouxemos a história contada através de teatro de fantoches, vamos assistir?</p> <p>https://youtu.be/A-RtB6_7Gfs</p>	<p>Para finalizarmos nossas experiência, hoje vamos fazer uma Margarida bem bonita. Vamos colocar o link para quem quiser imprimir. Quem não quiser pode fazer o desenho em uma folha de papel, pode ser o que vocês tiverem em casa. Vamos desenhar ou imprimir e no miolo da flor passar cola e colar farinha de milho (Fubá). Nas pétalas amassar papel higiênico ou papel toalha e colar com cola. E nas folhas e no caule passar cola e colar erva mate.</p> <p>https://images.app.goo.gl/7tH5pwsW2a2cdosF7</p>



PREFEITURA MUNICIPAL DE HERVAL D'OESTE
SECRETARIA MUNICIPAL DE EDUCAÇÃO, CULTURA E ESPORTE
**CENTRO MUNICIPAL DE EDUCAÇÃO
INFANTIL TIO ZEZINHO**



Berçário 202

Segunda-feira	Terça-feira	Quarta-feira	Quinta-feira	Sexta-feira
<p>BOM DIA FAMILIA!!!!</p> <p>Iniciamos nossa semana descobrindo diferentes sons!!!! Utilizando material reciclável confeccione um instrumento musical.</p> <p>*Estaremos disponibilizando o vídeo da professora confeccionando um instrumento musical (chocalho).</p>	<p>O que posso fazer utilizando os pés. Em uma bacia com água, coloque bolinhas ou sucatas e transfira essas para outro recipiente utilizando os pés.</p> <p>*Estaremos disponibilizando o vídeo da professora demonstrando a experiência.</p>	<p>Explorando o tato!!! Com os olhos vendados. Através do tato vamos descobrir que fruta é?</p> <p>*Estaremos disponibilizando o vídeo da professora realizando a experiência.</p>	<p>Continuando com a experiência! Novamente com os olhos vendados, pedir para a mamãe levar próximo ao nariz alguns itens para sentir e descobrir o cheiro.</p> <p>*Estaremos disponibilizando o vídeo da professora demonstrando a experiência.</p>	<p>Peça para a mamãe contar uma história para você!</p> <p>BEIJO DAS PROFES...</p> <p>SAUDADES!!!</p>



PREFEITURA MUNICIPAL DE HERVAL D'OESTE
SECRETARIA MUNICIPAL DE EDUCAÇÃO, CULTURA E ESPORTE
**CENTRO MUNICIPAL DE EDUCAÇÃO
INFANTIL TIO ZEZINHO**



Maternal 301

Segunda-feira	Terça-feira	Quarta-feira	Quinta-feira	Sexta-feira
<p>Bom início de semana!</p> <p>Esperamos que estejam todos bem!</p> <p>Vamos iniciar a semana brincando com corda.</p> <p>*Estaremos disponibilizando o vídeo da professora demonstrando a experiência.</p>	<p>Nesta semana vamos escutar a história " As flores da primavera"...e depois vamos fazer uma experiência com a flor mágica.</p> <p>Um link, junto com o vídeo será encaminhado.</p>	<p>Vamos hoje brincar com nossos sapatos...preste muita atenção pois o que o sapato mostrar você vai ter que fazer!</p> <p>*Estaremos disponibilizando o vídeo da professora demonstrando a experiência.</p>	<p>Hoje vamos de música!</p> <p>Sempre é bom dançar, escolha uma música de sua preferência e grave um vídeo dançando ela...pode convidar seus familiares para participar.</p>	<p>Hoje vamos pintar com os pés.... você vai precisar de pincel, tinta, papel e muita criatividade!</p> <p>*Estaremos disponibilizando o vídeo da professora demonstrando a experiência.</p> <p>Estamos terminando mais uma semana! Com muitas saudades de vocês... continuem se prevenindo! ... Bom fim de semana!</p>



PREFEITURA MUNICIPAL DE HERVAL D'OESTE
SECRETARIA MUNICIPAL DE EDUCAÇÃO, CULTURA E ESPORTE
**CENTRO MUNICIPAL DE EDUCAÇÃO
INFANTIL TIO ZEZINHO**



Maternal 302

Segunda-feira	Terça-feira	Quarta-feira	Quinta-feira	Sexta-feira
<p>Contação de história.</p> <p>Hoje é o dia de ouvir uma linda história: “Seu Lobato tinha um sítio”</p> <p>(Ciranda Cultural)</p> <p>No WhatsApp estaremos disponibilizando o vídeo com a professora contando a história para as crianças.</p> <p>Divirta-se!</p>	<p>Vídeo: “O sítio do Seu Lobato”. A Turma do Seu Lobato.</p> <p>Disponível em: https://www.youtube.com/watch?v=nBmy90DikwQ</p> <p>Divirta-se!</p>	<p>Torta de maçã.</p> <p>INGREDIENTES</p> <ul style="list-style-type: none">• 2 maçãs cortadas em lâminas• 2 ovos• 2 colheres (sopa) de óleo• 2 colheres (sopa) de leite• 4 colheres (sopa) de açúcar• 1/2 xícara de farinha de trigo• 1 colher (chá) de fermento• 2 a 3 colheres (sopa) de açúcar (o suficiente para polvilhar a torta toda)• 1/2 colher (chá) de canela. <p>MODO DE PREPARO</p> <p>Corte as maçãs em fatias retirando o centro e o miolo. Disponha em uma forma untada com manteiga e polvilhada com açúcar. Reserve.</p> <p>Em um recipiente bata com um fouet os ovos, o azeite e o leite até obter uma mistura homogênea. Junte agora o açúcar, a farinha de trigo e o fermento passando-os por uma peneira e misture mais um pouco sem bater. Disponha a mistura na forma sobre as maçãs e polvilhe com a mistura de 2 colheres de açúcar e 1/2 colher (chá) de canela. Leve ao forno preaquecido a 180°C por 30 minutos ou até que espetando a massa com um palito ele saia limpo. Deixe esfriar, desenforme e sirva!</p> <p>Se quiser incrementar, sirva com sorvete de creme ou chantilly.</p>	<p>Salada de ovos. Huuummm!!!</p> <p>Hoje é dia de uma deliciosa salada de ovos. Mamãe ou papai irão cozinhar alguns ovos, pedir para seu pequeno tirar a casca com cuidado, após, cortar ao meio ou, em rodelas, acrescentar sal, limão e cheiro verde. Está pronto! Simples e fácil. Bom apetite.</p> <p>Divirta-se!</p>	<p>Hoje é dia de brincar no sítio.</p> <p>Quem aí tem sítio, quintal ou pátio com alguns animaizinhos ou, plantação??</p> <p>Quem tiver, pede para a mamãe ou papai tirar fotos de seu pequeno brincando ou ajudando e mandar para a Profe.</p> <p>Divirta-se!</p>



PREFEITURA MUNICIPAL DE HERVAL D'OESTE
SECRETARIA MUNICIPAL DE EDUCAÇÃO, CULTURA E ESPORTE
**CENTRO MUNICIPAL DE EDUCAÇÃO
INFANTIL TIO ZEZINHO**



Maternal 401

Segunda-feira	<p>BOM DIA!!! E UMA ÓTIMA SEMANA PARA TODOS NÓS!!!♥♥</p> <p>Aproveite seu tempo, estude e brinque. Dia de história!!! Vamos assistir essa dramatização feita pelas professoras: O NASCIMENTO DA BORBOLETINHA!!! Vídeo: https://youtu.be/3CD0aNOzvHs Depois de assistir converse com sua família sobre a história: Quais foram os bichinhos que apareceram na história? O que a Joanelha encontrou sobre as folhas? A joanelha chamou outro bichinho para observar a surpresa encontrada. Quem foi? O que nasceu destes ovos? Dona lagartinha era comilona. O que ela gostava de comer? Dona Lagartinha precisava dormir. O que ela construiu para se esconder? Em qual bicho a lagarta se transformou? Agora encontre folhas secas ou verdes no seu jardim e modele com massinha ovinhos da borboletinha, coloque-os sobre as folhas.</p>
Terça-feira	<p>Dia de brincadeira: Vamos precisar dos seguintes materiais: Folha de papel cartão, cartolina ou sulfite 1 canudinho Canetinhas ou lápis Tesoura Peça ajuda para algum familiar para iniciar a experiência. Vamos fazer uma lagarta e com canudinho assoprar para que ela se movimente. Vídeo professoras: https://youtu.be/uGSnHn7VHvY</p>
Quarta-feira	<p>Vamos exercitar o corpo!!! Brincar de imitar borboletas, primeiro caminhando e mexendo os braços levemente, depois rapidinho, caminhar devagar e depois rápido. Após deite e mexa braços e pernas. Dona Lagartinha gosta de se alimentar com folhas. Nossa alimentação precisa ser rica em saladas, verduras. Queremos ver se vocês gostam de comer verduras e folhas verdinhas. Fotografe esse momento legal nas suas refeições !!!!</p>
Quinta-feira	<p>Dia de experiência!! Mágica da borboleta Materiais: Folha de papel Tinta guache de várias cores Colher e mãozinhas Vamos colorir o papel e observar qual bichinho de jardim aparecerá. Peça ajuda para um familiar para dispor as tintas sobre o papel e com suas mãos você irá transformar a atividade em mágica!!! Vídeo Professoras: https://youtu.be/ARB8kRZHbu4</p>



PREFEITURA MUNICIPAL DE HERVAL D'OESTE
SECRETARIA MUNICIPAL DE EDUCAÇÃO, CULTURA E ESPORTE
**CENTRO MUNICIPAL DE EDUCAÇÃO
INFANTIL TIO ZEZINHO**



Sexta feira

Dança da Lagarta!!!

Convide alguém de sua família para participar. Realize movimentos, gestos e brincadeiras. Aproveite a área externa para brincar e dançar

Vídeo da dança: <https://youtu.be/dsmi6YqCWwU>

Brincadeira de: Esconde- esconde

Dona lagartinha ficou dentro do casulo, se escondeu até se transformar em uma bela borboleta.

Realize a brincadeira tão conhecida esconde- esconde com sua família!!!

Bom final de semana com alegria e gratidão!!!