





CENTRO MUNICIPAL DE EDUCAÇÃO INFANTIL

CRIANÇA FELIZ

Planejamento Semanal: 05 a 09 de outubro.

Berçário I, IIA e IIB.

SEGUNDA FEIRA	TERÇA FEIRA	QUARTA FEIRA	QUINTA FEIRA	SEXTA FEIRA
<p>Momento da história História cantada "A sementinha" Prof. Karlin</p>	<p>Vamos plantar a sementinha? Com a ajuda dos pais e responsáveis a criança deverá plantar a sementinha de feijão em pedaço de algodão dentro de um recipiente.</p> 	<p>Momento da brincadeira livre</p>	<p>Vamos contar e dançar? https://www.youtube.com/watch?v=cqp4N_Hqxvs</p>	<p>Transferência de sementes Dois recipientes serão oferecidos para a criança, um estando vazio e outro contendo varias sementes. A criança orientada e observada pelos pais a transferir as sementes de um recipiente ao outro. Utilizando as mãos ou utensílios domésticos.</p> 




CENTRO MUNICIPAL DE EDUCAÇÃO INFANTIL

CRIANÇA FELIZ

Planejamento Semanal: 05/10 à 09/10.

Maternal: I e II.

SEGUNDA-FEIRA	TERÇA-FEIRA	QUARTA-FEIRA	QUINTA-FEIRA	SEXTA-FEIRA
DIA DO CONTO	BRINCANDO COM AS BOLINHAS	DESENVOLVENDO A COORDENAÇÃO MOTORA MÃOS E PÉS.	DANÇANDO COM O PALHAÇO	LIVRE
<p>Assistir o vídeo da história e em seguida questionar a criança sobre os acontecimentos da história.</p> <ol style="list-style-type: none"> 1. Porque o palhaço estava triste? 2. Quais as cores de nariz do palhaço? 3. Quais as formas geométricas que o palhaço trocou na história? 	<p>Assistir o vídeo que será encaminhado pela professora explicando a atividade.</p>	<p>Numa folha de papel desenhe as mãos e os pés da criança, em seguida a criança deve colocar as mãos e os pés na sequência da atividade.</p> 	<p>Assistir o vídeo encaminhado pela professora, cantar e dançar a música com a professora.</p>	<p>Dia livre com a família.</p>





CENTRO MUNICIPAL DE EDUCAÇÃO INFANTIL

CRIANÇA FELIZ

Planejamento Semanal: 05/10 a 09/10.

Maternal: IIIA e IIIB.

SEGUNDA-FEIRA	TERÇA-FEIRA	QUARTA-FEIRA	QUINTA-FEIRA	SEXTA-FEIRA
<p>O REINO DAS LETRAS</p> <p>Assistir ao vídeo para melhor compreender a história.</p> <p>https://youtu.be/kdtYfAnS6fg</p> <p>Questionar a criança sobre o vídeo assistido.</p>	<p>ABC DAS FRUTAS</p> <p>Essa é uma atividade rápida e dinâmica. Para começar o papai ou a mamãe deve citar as letras do alfabeto uma a uma, e aguardar a resposta da criança. Depois o papai ou a mamãe fala a letra e a criança fala uma fruta.</p> <p>Obs: pode adaptar a atividade com nomes de animais, pessoas, partes do corpo...</p> <p>Letra A: ABACATE, ABACAXI...</p> <p>B: BANANA, BICO...Assim deve ser até o fim do alfabeto.</p> 	<p>ESCREVENDO O NOME</p> <p>O papai ou a mamãe deve escrever o nome da criança em uma folha sulfite. Depois disponibilizar para a criança um tubo de tinta guache e orientar para passar com o auxílio de um cotonete por cima das letras do seu nome.</p> 	<p>LANCHINHO ESPECIAL</p> <p>O dia da criança está chegando! Para comemorar esta data fazer um lanchinho especial e escolher um filme para assistir com a família.</p>	<p>LIVRE</p> <p>Dia livre com a família.</p>