



PREFEITURA MUNICIPAL DE HERVAL D'OESTE  
SECRETARIA MUNICIPAL DE EDUCAÇÃO, CULTURA E ESPORTE  
**CENTRO MUNICIPAL DE EDUCAÇÃO  
INFANTIL TIO ZEZINHO**



**Sabendo que:**

Art. 205. **A educação, direito de todos e dever do Estado e da família, será promovida e incentivada com a colaboração da sociedade,** visando ao pleno desenvolvimento da pessoa, seu preparo para o exercício da cidadania e sua qualificação para o trabalho (Constituição Federal de 1988).

Art. 2º. **A educação, dever da família e do Estado,** inspirada nos princípios de liberdade e nos ideais de solidariedade humana, tem por finalidade o pleno desenvolvimento do educando, seu preparo para o exercício da cidadania e sua qualificação para o trabalho (LDB 9.394/96).

Conforme parecer **05/2020 do Conselho Nacional de Educação sobre a Reorganização do Calendário Escolar**, temos que: “A principal finalidade do processo educativo é o atendimento dos direitos e objetivos de aprendizagem previstos para cada etapa educacional que estão expressos por meio das competências previstas na BNCC e desdobradas nos currículos e propostas pedagógicas das instituições ou redes de ensino de educação básica.

No sentido de contribuir para minimização das eventuais perdas para as crianças, sugere-se que as escolas possam desenvolver alguns materiais de orientações aos pais ou responsáveis com atividades educativas de caráter eminentemente lúdico, recreativo, criativo e interativo, para realizarem com as crianças em casa, enquanto durar o período de emergência, garantindo, assim, atendimento essencial às crianças pequenas e evitando retrocessos cognitivos, corporais (ou físicos) e socioemocionais.

Sabe-se que quanto mais novas são as crianças, mais importante é o trabalho de intervenção educativa e interação social para o seu desenvolvimento cognitivo e socioemocional. As atividades, jogos, brincadeiras, conversas e histórias propostos devem ter sempre a intencionalidade de estimular novas aprendizagens. Neste sentido, as soluções propostas pelas escolas e redes de ensino devem considerar que as crianças pequenas aprendem e se desenvolvem brincando prioritariamente.

Para realização destas atividades, embora informais, mas também de cunho educativo, pelas famílias, sugere-se que as instituições de educação infantil possam elaborar orientações/sugestões aos pais ou responsáveis sobre atividades sistemáticas que possam ser realizadas com seus filhos em seus lares, durante o período de isolamento social. Deve-se, ainda, admitir a possibilidade de tornar o contato com os pais ou responsáveis pelas atividades, mais efetivo com o uso de internet, celular ou mesmo de orientações de acesso síncrono ou assíncrono, sempre que possível. A escola, por sua vez, poderá definir a oferta do instrumento de resposta e feedback, caso julgue necessário.

**Façamos nosso melhor para garantir os direitos e objetivos de aprendizagem de nossos pequenos.**

**Planejamento Semanal:** 05 de outubro a 09 de outubro.








PREFEITURA MUNICIPAL DE HERVAL D'OESTE  
SECRETARIA MUNICIPAL DE EDUCAÇÃO, CULTURA E ESPORTE  
**CENTRO MUNICIPAL DE EDUCAÇÃO  
INFANTIL TIO ZEZINHO**



Berçário 101

**De às crianças um brinquedo chamado natureza. Ofereça à elas oportunidades que propiciem o exercício da imaginação, a criatividade; oportunidades de criar seus próprios brinquedos com materiais naturais que possam ser explorados de diversas formas, que possam ser transformados naquilo que a brincadeira das crianças quiser.**

**"A criança vive um mundo pré-racional e, sobretudo, pré-científico, mundo da humanidade que existia antes de nós. É nesse mundo que mergulham nossas razões e é por essas razões que crescem as crianças"**


Segunda-feira	Terça-feira	Quarta-feira	Quinta-feira	Sexta - feira
<p><b>Terra:</b> A terra é outro elemento que atrai as crianças em suas brincadeiras. Caminhando, correndo, pulando, rolando, deslizando em terrenos planos e inclinados, elas experimentam subidas e descidas, criando rampas e obstáculos que desafiam o equilíbrio do corpo. O manuseio do barro, agregando a ele sementes, flores, gravetos, pedras e outros elementos encontrados.</p> <p><b>Atividade:</b> Montar um bonequinho, brincar de deslizar em algum barranco, pular obstáculos, rolar ou desviar obstáculos.</p> 	<p><b>Água:</b> A água, talvez por ser o elemento da natureza com o qual as crianças estabelecem seu primeiro contato ainda no ventre materno, é uma das substâncias de maior atração para a maioria das crianças.</p> <p><b>Atividades:</b> disponibilizar águas perfumadas por flores, folhas e ervas, ou águas coloridas.</p> 	<p><b>Ar:</b> No tempo dos ventos, olhar o movimento das folhas nas árvores, e, no outono, a queda das folhas, quando surgem as rajadas de ar, são oportunidades de um contato com esse elemento da natureza que principalmente se torna presente para as crianças quando promove algum movimento. Através do sopro, as crianças entram em contato concreto com a presença do ar. Soprar a vela de aniversário, soprar bolas de sabão, encher bexigas de ar, soprar pequenos fiapos de algodão ou de paina se transformam em brincadeiras ampliadas para o sopro de diferentes flautas e apitos que imitam os sons de nossos pássaros.</p> <p><b>Atividades:</b> assoprar vela, fazer um catavento, uma pipa, brincar com balão são exemplos de atividades para este dia.</p> 	<p><b>Fogo:</b> Criança pode brincar com fogo? O que ele ensina à criança? Lidar com o risco prepara a criança para o imprevisível e desenvolve qualidade de atenção e presença. O contato com o fogo traz luz, calor, transformação. Contemplá-lo provoca encantamento, fascínio, concentração.</p> <p><b>Atividades:</b> Trabalhar com o fogo da vela, acendendo várias vezes mostrar o fogo do fogão e sua importância par cozinhar nossos alimentos, e também mostra como é quente e perigoso, mas muito importante para nossa existência.</p>	<p><b>Atividade Livre e Vídeos:</b></p> <p><a href="https://www.youtube.com/watch?v=a8gmrtjR68">https://www.youtube.com/watch?v=a8gmrtjR68</a></p> <p><a href="https://www.youtube.com/watch?v=HgR3absru0g">https://www.youtube.com/watch?v=HgR3absru0g</a></p>  <p><b>Bom final de semana!!!!</b></p> 



PREFEITURA MUNICIPAL DE HERVAL D'OESTE  
SECRETARIA MUNICIPAL DE EDUCAÇÃO, CULTURA E ESPORTE  
**CENTRO MUNICIPAL DE EDUCAÇÃO  
INFANTIL TIO ZEZINHO**



Berçário 201

Segunda-feira	Terça-feira	Quarta-feira	Quinta-feira	Sexta-feira
<p>Iniciamos uma linda semana e um novo mês, OUTUBRO! Este mês é muito especial, porque é o mês em que comemoramos o dia das crianças e o dia do professor, fazendo uma análise não tinha como não ser em meses separados, já que um existe em razão do outro.....</p>  <p>Vamos então conhecer uma história que fala de crianças? História de meninos de todas as cores!</p> <p><a href="https://youtu.be/g-HEhUf_5wo">https://youtu.be/g-HEhUf_5wo</a></p>	<p>Papai, mamãe, vovó, irmãos.... somos pequenos e precisamos muito do seu auxílio. Vamos nos divertir fazendo e criando alguns carimbos? Pode se usar também, quem possui, carimbos prontos, mas a sugestão é construir juntos e depois se divertir com o produto final desta experiência divertida, segue um link com sugestão de como fazer.</p> <p><a href="https://youtu.be/aNGj8OvNZE">https://youtu.be/aNGj8OvNZE</a></p>	<p>Nosso corpo propõe uma imensidade de experiências, o que acham de com os pés e mãos produzir arte? Lembramos que as sugestões são apenas uma ideia do que pode ser feito, vocês podem fazer outras experiências a partir destas ideais iniciais,... se tiver um local como por exemplo um muro ou uma parede, que legal seria colori-lo com tinta e carimbos de pés e mãos, será uma linda lembrança deste tempo que se vive junto, e da infância de seu pequeno....</p> <p><a href="https://youtu.be/ysWKhprnRtc">https://youtu.be/ysWKhprnRtc</a></p>	<p>Continuamos a trazer algumas ideias de como trabalhar com carimbos produzidos por vocês ou até mesmo com objetos da natureza como folhas, galhos.... E também trazemos aqui uma ideia de que até a tinta pode ser produzida. Porém, reiteramos esta é apenas uma ideia/sugestão.... Mas podemos estar usando um pouco de farinha e sal na mesma proporção e juntar suco de beterraba, suco de espinafre ou erva e produzir naturalmente tintas para brincar de se colorir....</p> <p><a href="https://youtu.be/KLDIK32CxQM">https://youtu.be/KLDIK32CxQM</a></p> <p><a href="https://youtu.be/7Rh2ITLV56E">https://youtu.be/7Rh2ITLV56E</a></p>	<p>Depois de sugerirmos essas atividades com tintas e carimbos, o que acham de pintar a criança, fazer uma festa da alegria com muitas comidinhas gostosas, aquelas que seu pequeno mais gosta, de preferência, se puder fazer com ele essas gostosuras para que tenha ainda mais significado. Divirtam-se, brinquem, abrace seu filho, o beije e separe um tempinho para viver com ele, pois esta linda fase, a infância passa tão rápido. Beijinhos famílias, fiquem bem, nos vemos no próximo sábado no nosso Drive Thru, ou pedágio da Criança. Que Deus os abençoe e até a próxima semana!</p>



PREFEITURA MUNICIPAL DE HERVAL D'OESTE  
SECRETARIA MUNICIPAL DE EDUCAÇÃO, CULTURA E ESPORTE  
**CENTRO MUNICIPAL DE EDUCAÇÃO  
INFANTIL TIO ZEZINHO**



**Berçário 202**

Segunda-feira	Terça-feira	Quarta-feira	Quinta-feira	Sexta-feira
<p>BOM DIA FAMILIA!!!!</p> <p>Vamos iniciar a semana brincando...</p> <p>Lembrando da atividade da semana anterior com bolinhas ou material alternativo.</p> <p>Retirar as bolinhas da água utilizando uma peneira.</p> <p>*Estaremos disponibilizando o vídeo da professora demonstrando a experiência.</p>	<p>Estaremos disponibilizando um vídeo para tentar descobrir de acordo com o som qual o animal que está por trás da cortina.</p>	<p>Hoje a história é na fazenda.</p> <p>Vamos descobrir onde é o esconderijo de cada animal de acordo com o som que ele produz.</p> <p>*Estaremos disponibilizando o vídeo da professora contando a história.</p>	<p>Hoje vamos brincar de encaixe.</p> <p>Para isso vamos precisar de uma lata ou pote com. Fazer um orifício na tampa de forma que possa colocar algo que passe no espaço.</p> <p>*Estaremos disponibilizando o vídeo da professora demonstrando a experiência.</p>	<p>Brinque com o seu animal de estimação. Se não tiver um, escolha animais de brinquedo.</p> <p>BEIJO DAS PROFES...</p> <p>SAUDADES!!!</p>



PREFEITURA MUNICIPAL DE HERVAL D'OESTE  
SECRETARIA MUNICIPAL DE EDUCAÇÃO, CULTURA E ESPORTE  
**CENTRO MUNICIPAL DE EDUCAÇÃO  
INFANTIL TIO ZEZINHO**



**Maternal 301**

<b>Segunda-feira</b>	<b>Terça-feira</b>	<b>Quarta-feira</b>	<b>Quinta-feira</b>	<b>Sexta-feira</b>
<p>Bom dia... Esperamos que seja uma ótima semana!</p> <p>Vamos começar a semana escutando está história.</p> <p>Preste muita atenção pois você vai ter que adivinhar quem é...</p> <p>Um vídeo será encaminhado, ele dará um tempo para a criança responder que é o animal antes de continuar a história. Nos encaminhe um vídeo da criança adivinhando enquanto escuta a história.</p>	<p>Vamos relembrar Algumas formas geométricas com uma história.</p> <p>Depois de escutar a história procure na sua casa objetos que tenham as formas que aparece na história!</p>	<p>Hoje vamos inventar um animal com cada forma geométrica (triângulo o quadrado e o círculo) o corpo dele tem que ser a forma geométrica! ...</p> <p>Algumas fotos de inspiração serão enviadas...mas você é quem escolhe o bichinho que vai desenhar!</p>	<p>Nesta quinta-feira vamos escolher um dos nossos desenhos de animal (que você desenhou ontem) e vamos transformar ele em um brinquedo!</p>	<p>Final de semana chegando!</p> <p>Vamos nos despedir da semana levando nosso animal para passear...você pode levar ele onde quiser só não esqueça de registrar ele passeando com você!</p> <p>Bom final de semana! Bom feriado! até semana que vem.!</p>



PREFEITURA MUNICIPAL DE HERVAL D'OESTE  
SECRETARIA MUNICIPAL DE EDUCAÇÃO, CULTURA E ESPORTE  
**CENTRO MUNICIPAL DE EDUCAÇÃO  
INFANTIL TIO ZEZINHO**



Maternal 302

Segunda-feira	Terça-feira	Quarta-feira	Quinta-feira	Sexta-feira
<p><b>Contação de história.</b></p> <p>Hoje é o dia de ouvir uma linda história: <b>“Tem bicho que gosta”</b>.</p> <p>No WhatsApp estaremos disponibilizando o vídeo com a professora contando a história para as crianças.</p> <p><b>Divirta-se!</b></p>	<p>Você viu na história que cada bicho gosta de alguma coisa. E você? Gosta do quê?</p> <p>Tire uma foto fazendo algo que você goste. Pode ser só sua ou, com mais alguém e mande para as professoras.</p> <p><b>Divirta-se!</b></p>	<p>Vídeo: <b>“Viajar pelo Safari”</b>. Mundo Bitá.</p> <p><b>Disponível em:</b> <a href="https://www.youtube.com/watch?v=9WFYulu7BKA">https://www.youtube.com/watch?v=9WFYulu7BKA</a></p> <p><b>Divirta-se!</b></p>	<p>Na história: “Tem bicho que gosta” aparecem alguns animais. Com a ajuda de um adulto conte quantos bichos aparecem. Depois, junte esta quantidade em pequenos objetos para realizarmos uma atividade.</p> <p>Esta atividade será disponibilizada pelo whatsapp.</p> <p><b>Divirta-se!</b></p>	<p>A partir das experiências que você já teve, você já conheceu algum animal selvagem?</p> <p>Onde você o viu?</p> <p>Ele faz algum som?</p> <p>Você consegue imitá-lo?</p> <p><b>Divirta-se!</b></p>





PREFEITURA MUNICIPAL DE HERVAL D'OESTE  
SECRETARIA MUNICIPAL DE EDUCAÇÃO, CULTURA E ESPORTE  
**CENTRO MUNICIPAL DE EDUCAÇÃO  
INFANTIL TIO ZEZINHO**



**Maternal 401**

<b>Segunda-feira</b>	<p>Bom dia a todos e uma ótima semana a todos nós!</p> <p>Essa semana falaremos um pouco sobre o único inseto que produz alimento para homem, para nós, os humanos, esse inseto é a abelha. É difícil até falar em abelha no singular parece errado não é mesmo? Porque sempre nos referimos e sempre ouvimos sobre <b>as abelhas</b>. As abelhas não vivem sozinhas, estão sempre em grupos e são de uma importância fundamental para a polinização das plantas.</p> <p>Vamos ver o vídeo que nós professoras, preparamos com carinho para vocês: <a href="https://www.youtube.com/watch?v=pqtebgjvofi">https://www.youtube.com/watch?v=pqtebgjvofi</a></p> <p>Cante a música das abelhas, ouça novamente, e brinque de ser abelha, e mande um áudio contando qual o alimento que as abelhas produzem.</p>
<b>Terça-feira</b>	<p>Vamos assistir um vídeo informativo sobre as abelhas e esse é vida real. <a href="https://www.youtube.com/watch?v=lqutd764fd4">https://www.youtube.com/watch?v=lqutd764fd4</a></p> <p>Viram como as abelhas são organizadas, enquanto umas produzem mel, outras protegem a colmeia.</p> <p>Vamos assistir o vídeo explicativo e exercitar nossa coordenação motora fina, nossa atenção entre outras competências. <a href="https://www.youtube.com/watch?v=koqwgof_044">https://www.youtube.com/watch?v=koqwgof_044</a></p>
<b>Quarta feira</b>	<p>Mel é um alimento muito nutritivo. Além do mel existem muitos outros alimentos nutritivos. Qual é sua comida preferida? Vamos preparar nossas comidas preferidas para começarmos a comemorar o dia das crianças?! Ebaaaa então vamos! Ajude no preparo depois conte para os amigos.</p>
<b>Quinta-feira</b>	<p>Hoje vamos brincar de fazer arte com os pés. Mantenha o equilíbrio para não escorregar na tinta. Observe como é a brincadeira: <a href="https://www.youtube.com/watch?v=vd6qo1dnyo4">https://www.youtube.com/watch?v=vd6qo1dnyo4</a></p>
<b>Sexta-feira</b>	<p>Aproveite o final de semana, brinque muito, comemore o dia das crianças com muita alegria. Que tal fazer um cabelo maluco, uma pintura no rosto e até uma fantasia? Mostre sua criatividade para os colegas.</p>