








“NA QUARENTENA FIQUEM EM CASA: É ESPAÇO DO CRESCER E APRENDER”

EXPERIÊNCIAS PARA TURMAS: BERÇÁRIOS I 101 E 102

SEMANA DO DIA 12 A 16 DE OUTUBRO DE 2020.

SEMANA DA CRIANÇA

Segunda-feira	Terça-feira	Quarta-feira	Quinta-feira	Sexta-feira
<p>Feriado</p> <p>Atividade livre:</p> <p>Disponibilize tinta guache e papel e deixe o bebê explorar a tinta livremente. Aproveite o momento para brincar com seu filho.</p> 	<p>Banho ao ar livre</p> <p>Escolha um dia de sol para realizar essa atividade.</p> <p>Deixe o bebê brincar livremente com a água e alguns brinquedos.</p> <p>Observação: cuidado para não deixar a criança sozinha.</p> 	<p>Brincando com sagu</p> <p>Coloque o sagu em uma bacia com um pouco de água, até que o sagu fique em uma consistência mole. Em seguida esconda alguns brinquedos e disponibilize para que o bebê possa achar.</p> 	<p>Blocos de montar</p> <p>Distribua pelo chão peças de conjuntos de blocos de montar e permita que o bebê explore-as. Deixe que a montagem seja livre, sem impor modelos a serem seguidos.</p> 	<p>Brincadeira com espuma colorida</p> <p>Nesta atividade precisaremos de sabonete líquido, água e corante alimentício. Adicione esses materiais em um mixer, liquidificador ou qualquer objeto que possa agitar e formar a espuma colorida. Boa brincadeira!</p> <p>Observação: cuidado para criança não levar à boca.</p> 

OBS: As experiências estão de acordo com a BNCC (Base Nacional Comum Curricular). Esperamos receber fotos ou pequenos vídeos desses momentos.



SECRETARIA MUNICIPAL DE EDUCAÇÃO, CULTURA E ESPORTES
HERVAL D'OESTE – SC

CENTRO MUNICIPAL DE EDUCAÇÃO INFANTIL

VALDETE SOUZA NODARI





“NA QUARENTENA FIQUEM EM CASA: É ESPAÇO DO CRESCER E APRENDER”

EXPERIÊNCIAS PARA TURMAS: Berçário I 103 e 104. Berçário II 105.

SEMANA DO DIA 12 A 16 DE OUTUBRO DE 2020.

DIA DAS CRIANÇAS: HOMENAGEM E BRINCADEIRAS

Segunda-feira	Terça-feira	Quarta-feira	Quinta-feira	Sexta-feira
<p>HOMENAGEM PELO DIA DAS CRIANÇAS</p> <p>Assistir ao vídeo que será enviado em homenagem ao dia das crianças. (Parabéns pra você – Elefantinho bonitinho) Após assistir o vídeo, curta o dia ao máximo com seu(sua) filho(a) fazendo o que ele ou ela mais gosta.</p> 	<p>BONEQUINHOS SENSORIAIS</p> <p>Que tal sentar um pouquinho em família e preparar um bonequinho com balão e farinha de trigo? Para fazer, coloque farinha de trigo em uma garrafa pet de 500ml até a metade. Depois, encha a bexiga e segure a boca do balão para que o ar não saia. Aí, é só prender o balão na boca da garrafa, despejar a farinha e fazer um nó. Se preferir use um funil para colocar farinha no balão. Cole olhos divertidos feitos com papel ou canetinha e amarre pedaços de lã para fazer o cabelo. Agora é só brincar!</p> 	<p>QUEBRA CABEÇA COM PALITO DE SORVETE</p> <p>Mais uma sugestão divertida para fazer em família: quebra cabeça com palito de sorvete. Para fazer basta escolher uma figura de interesse da criança colar em palitos de sorvete, deixar secar e cortar. Pode se cortar de em dois ou três em três dependendo do tamanho da figura. Ah! Caso não tenha palitos de sorvete, cole a figura sobre um papelão ou cartolina, deixe secar e recorte.</p> 	<p>USANDO A IMAGINAÇÃO</p> <p>Vamos brincar de cabaninha? Juntem cadeiras, separe alguns lençóis ou cobertores e, em seguida, prenda-os nas cadeiras, formando as cabanas. Se preferir, podem montar as cabanas ao ar livre. Também é permitido inventar histórias para explorar a brincadeira com mais emoção. Pode sonhar que tudo acontece numa caverna ou floresta ou num planeta bem distante.</p>	<p>PINTURA FACIAL</p> <p>Preparem juntos a receita da tinta facial:</p> <ul style="list-style-type: none">1 colher de sopa de creme para a pele (creme hidratante)2 colheres de sopa de amido de milho. (maisena).1 colher de sopa de água <p>Corante alimentício</p> <p>Misture todos os ingredientes até ficar bem homogêneo. Depois de seguir a receita use a imaginação e crie lindas pinturas faciais.</p>



SECRETARIA MUNICIPAL DE EDUCAÇÃO, CULTURA E ESPORTES
HERVAL D'OESTE – SC
CENTRO MUNICIPAL DE EDUCAÇÃO INFANTIL
VALDETE SOUZA NODARI

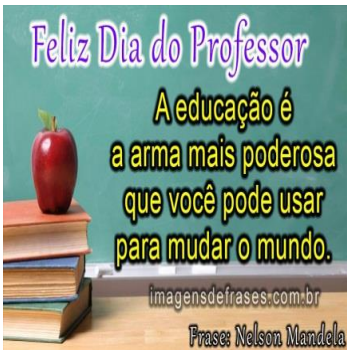



“NA QUARENTENA FIQUEM EM CASA: É ESPAÇO DO CRESCER E APRENDER”

EXPERIÊNCIAS PARA TURMAS: MATERNAIS 106 E 107.

SEMANA DO DIA 12 A 16 DE OUTUBRO DE 2020.

LITERATURA: JOÃO E O PÉ DE FEIJÃO

Segunda-feira	Terça-feira	Quarta-feira	Quinta-feira	Sexta-feira
<p>FERIADO.</p> <p>PARABÉNS CRIANÇA PELO SEU DIA!</p> 	<p>FERIADO.</p> <p>(Referente ao dia do professor)</p> 	<p>RELEMBRANDO A HISTÓRIA!</p> <p>Vamos assistir ao vídeo que conta a história: João e o pé de feijão?</p> <p>Link: https://www.youtube.com/watch?v=NCe4zgWxau</p> <p>Após ver o vídeo, represente os três grãos de feijões mágicos através de desenho ou colagem.</p>	<p>RELAXAR E CRIAR</p> <p>Antes de cochilar, o gigante pedia para a harpa que tocasse uma música para embalar seu sono. Confeccione uma harpa utilizando materiais disponíveis em sua casa. Abaixo segue uma imagem como exemplo:</p>  <p>Enquanto constrói seu instrumento musical, sugerimos ouvir o som da harpa. Segue o link: https://www.youtube.com/watch?v=7TO_oHxuk6c&t=73s</p>	<p>HOJE TEM FEIJOADA?</p> <p>Feijão é um alimento saudável e saboroso. Que tal convidar sua família e preparar uma deliciosa feijoada?</p> <p>Quais ingredientes são utilizados no preparo? Segue o link de uma receita saborosa. https://www.youtube.com/watch?v=ae0nBezY8Kc</p> <p>BOM APETITE!!!</p> 



“NA QUARENTENA FIQUEM EM CASA: É ESPAÇO DO CRESCER E APRENDER”

EXPERIÊNCIAS PARA TURMAS: MATERNAS 108. 109 E 110.

SEMANA DO DIA 12 A 16 DE OUTUBRO DE 2020.

LITERATURA: JOÃO E O PÉ DE FEIJÃO

Segunda-feira FERIADO.	Terça-feira FERIADO.	Quarta-feira RELEMBRANDO A HISTÓRIA!	Quinta-feira RELAXAR E CRIAR	Sexta-feira HOJE TEM FEIJOADA?
<p>PARABÉNS CRIANÇA PELO SEU DIA!</p> 	<p>(Referente ao dia do professor)</p> 	<p>Vamos assistir ao vídeo que conta a história: João e o pé de feijão? Link: https://www.youtube.com/watch?v=NCe4zgWxau</p> <p>Na história, João trocou sua vaquinha por 3 (três) feijões mágicos ... Encontre o número 3 (três) nas fichas (<i>enviada juntamente com os materiais e lembrança do Dia das Crianças</i>) e em seguida represente os três grãos de feijões mágicos através de desenho ou colagem.</p>	<p>Antes de cochilar, o gigante pedia á harpa que tocasse uma música para embalar seu sono. Confeccione uma harpa utilizando materiais disponíveis em sua casa. Abaixo segue uma imagem como exemplo:</p>  <p>Enquanto constrói seu instrumento musical, sugerimos ouvir o som da harpa. Segue o link: https://www.youtube.com/watch?v=7TO_oHxuk6c&t=73s</p>	<p>Feijão é um alimento saudável e saboroso. Que tal convidar sua família e preparar uma deliciosa feijoada? Quais os ingredientes e as quantidades usadas no preparo da receita? Segue o link de uma receita saborosa. https://www.youtube.com/watch?v=ae0nBezY8Kc BOM APETITE!!!</p> 