








PREFEITURA MUNICIPAL DE HERVAL D'OESTE
SECRETARIA MUNICIPAL DE EDUCAÇÃO, CULTURA E ESPORTES.

CENTRO MUNICIPAL DE EDUCAÇÃO INFANTIL

CRIANÇA FELIZ

Planejamento Semanal: 02 a 06 de novembro

Berçário I, IIA e IIB.

SEGUNDA FEIRA	TERÇA FEIRA	QUARTA FEIRA	QUINTA FEIRA	SEXTA FEIRA
<p>FERIADO</p> <p>Dia de Finados</p> 	<p>Hora da história</p> <p>“Surpresa no jardim”</p> <p>História dramatizada pela professora Eliete.</p> 	<p>Passeio virtual</p> <p>Brincadeiras heurísticas</p> <p>Coleta de elementos da natureza, folhas, pedras, galhos, raízes, folhas secas, sementes.</p> 	<p>Dia da Brincadeira livre</p> 	<p>Momento da pintura</p> <p>Pintura com galhos, flores e folhas, utilizando-os como pincel.</p> 




CENTRO MUNICIPAL DE EDUCAÇÃO INFANTIL

CRIANÇA FELIZ

Planejamento Semanal: 02/11 à 06/11.

Maternal: I e II.

SEGUNDA-FEIRA	TERÇA-FEIRA	QUARTA-FEIRA	QUINTA-FEIRA	SEXTA-FEIRA
<p>FERIADO</p> <p>OBS: Guardar rolinhos de papel higiênico para as próximas atividades.</p>	<p>A BORBOLETA</p> <p>Assistir o vídeo da música da Borboleta que a professora Roberta irá cantar.</p>	<p>GABRIELA A BORBOLETA AMARELA</p> <p>Assistir o vídeo da história da borboleta amarela.</p> <ul style="list-style-type: none"> • Como era o nome da Borboleta? • Pra que lado a borboleta voava? • Ela voava rápido ou devagar? • Que cor era as flores e as árvores? • Onde Gabriela dormiu? • Que cor eram as outras borboletas que apareceram? 	<p>MINHA BORBOLETA</p> <p>Confeccionar borboletas usando rolinhos de papel higiênico. Após brincar com ela(s) ora cantando, dançando e ora contando história.</p> 	<p>LIVRE</p> <p>Dia livre com a família.</p>



PREFEITURA MUNICIPAL DE HERVAL D'OESTE
SECRETARIA MUNICIPAL DE EDUCAÇÃO, CULTURA E ESPORTES.

CENTRO MUNICIPAL DE EDUCAÇÃO INFANTIL

CRIANÇA FELIZ

Planejamento Semanal: 02 a 06 de novembro

Maternal, III A e III B.

SEGUNDA FEIRA	TERÇA FEIRA	QUARTA FEIRA	QUINTA FEIRA	SEXTA FEIRA
FERIADO Dia de Finados	Hora da história Assistir o vídeo da professora contando a história "A casa sonolenta".	Minha casa sonolenta Assistir o vídeo da professora ensinando fazer a dobradura da casa. Em seguida enfeitar ela usando a sua criatividade. Depois de pronta mandar a foto para as professoras e guardar ela na caixa mágica.	Hora da música! Vamos canta junto com a professora e a caixa musical?	Dia livre com a família!