









PREFEITURA MUNICIPAL DE HERVAL D'OESTE
SECRETARIA MUNICIPAL DE EDUCAÇÃO, CULTURA E ESPORTES

CENTRO MUNICIPAL DE EDUCAÇÃO INFANTIL

CRIANÇA FELIZ

Planejamento Semanal: 16 a 20 de novembro de 2020

Berçário I, IIA e IIB.

SEGUNDA FEIRA	TERÇA FEIRA	QUARTA FEIRA	QUINTA FEIRA	SEXTA FEIRA
<p>Hora da história O caracol de Mary Eliardo França</p> 	<p>Hora da música! Clicar aqui</p>  <p>https://www.youtube.com/watch?v=F9OzU6J25m4</p> 	<p>Fazendo arte! Construção de um caracol com a profe Eliete.</p> 	<p>Dia livre Brincadeiras livres</p> 	<p>Vamos fazer um miniecosistema? Construção coletiva de um terrário, utilizando pedrinhas, areia, terra fertilizada, pequenos animais, plantinhas, etc.</p> 

PREFEITURA MUNICIPAL DE HERVAL D'OESTE

SECRETARIA MUNICIPAL DE EDUCAÇÃO, CULTURA E ESPORTES




CENTRO MUNICIPAL DE EDUCAÇÃO INFANTIL

CRIANÇA FELIZ

Planejamento Semanal: 16/11 à 22/11.

Maternal: I e II.

SEGUNDA-FEIRA	TERÇA-FEIRA	QUARTA-FEIRA	QUINTA-FEIRA	SEXTA-FEIRA
OS NÚMEROS Assistir o vídeo da música os números. Cantar e dançar juntos.	MOVIMENTO DE PINÇA  Escolher um pote grande de plástico e prendedores de roupa. Pedir para a criança colocar e tirar os grampos ao redor do pote. (Treinar o movimento de pinça é muito importante para o desenvolvimento da coordenação motora fina e prepara as mãozinhas para no futuro escrever.)	ENROLAR A LINHA NO CARRETEL Para esta atividades iremos precisar de linha, barbante ou lã e um rolinho de papel higiênico, lápis ou uma garrafa pet pequena. Pedir para a criança enrolar a linha no carretel.	TRANSFERÊNCIA Para esta atividade iremos utilizar dois rolinhos de papel higiênico e uma bolinha que pode ser feita de papel. A criança deve passar a bolinha de um rolo para o outro. Assistir ao vídeo que a professora irá encaminhar.	LIVRE Dia livre com a família.

PREFEITURA MUNICIPAL DE HERVAL D'OESTE

SECRETARIA MUNICIPAL DE EDUCAÇÃO, CULTURA E ESPORTES



CENTRO MUNICIPAL DE EDUCAÇÃO INFANTIL

CRIANÇA FELIZ

Planejamento Semanal: 16/11 à 22/11.

Maternal: IIIA e IIIB.

SEGUNDA-FEIRA	TERÇA-FEIRA	QUARTA-FEIRA	QUINTA-FEIRA	SEXTA-FEIRA
CLACT...CLACT...CLACT... Assistir o vídeo da historinha da tesoura. https://youtu.be/iRiXxCLOTtw	PEDRA, PAPEL E TESOURA. Assistir o vídeo e realizar a brincadeira com a criança. https://youtu.be/mybZyqIE1tw	CABELO MALUCO Confeccionar palitoches utilizando palito e folhas coloridas. Fazer o desenho de uma cabeça com cabelos diferentes, recortar, colar o palito no lugar do pescoço onde será a base para a criança segurar e fazer o corte de cabelo conforme o traçado.	CAÇA AS LETRAS Procurar em revistas, jornais ou livros as letras do seu nome e colar em uma folha sulfite. E guardar na CAIXA MÁGICA.	LIVRE Dia livre com a família.