





“NA QUARENTENA FIQUEM EM CASA: É ESPAÇO DO CRESCER E APRENDER”

EXPERIÊNCIAS PARA TURMAS: BERÇÁRIOS I 101 E 102

SEMANA DO DIA 02 A 06 DE NOVEMBRO DE 2020.

Literatura Desenvolvida: “O Saco”





SEGUNDA-FEIRA	TERÇA-FEIRA	QUARTA-FEIRA	QUINTA-FEIRA	SEXTA-FEIRA
Feriado Nacional: Dia de Finados!	<p>MOMENTO DA HISTÓRIA</p> <p>Vamos assistir o vídeo da literatura “O Saco”. Gravado pelas estagiárias do período matutino. Para estimular a linguagem de seu (sua) filho (a), imite os sons ou gestos dos animais que aparecem na história, em seguida incentivando-o a fazer o mesmo.</p>	<p>CANTE E DANCE</p> <p>Para aperfeiçoar o desenvolvimento motor e a expressão corporal, coloque diferentes ritmos musicais e deixe a criança dançar, pular, remexer, rebolar e brincar livremente.</p>	<p>SACO MÁGICO</p> <p>Pegue um saco que a criança não consiga ver o que esteja no seu interior. Selecione alguns objetos ou brinquedos, coloque-os dentro, sem que a criança veja. Em seguida convide-o a sentir por meio do tato os diferentes objetos.</p> 	<p>SACO SENSORIAL</p> <p>Pegue sacos plástico transparente, no primeiro, coloque água com detergente, no segundo pedras de gelo, e no terceiro coloque gel de cabelo ou tinta. Certifique-se que estejam bem fechados, entregue para a criança manusear livremente.</p> 

OBS: As experiências estão de acordo com a BNCC (Base Nacional Comum Curricular). Esperamos receber fotos ou pequenos vídeos desses momentos.



EXPERIÊNCIAS PARA TURMAS BERÇÁRIO I 103. BERÇÁRIO I 104. BERÇÁRIO II 105.

SEMANA DE 02 A 06 DE NOVEMBRO DE 2020.

SEGUNDA-FEIRA	TERÇA-FEIRA	QUARTA-FEIRA	QUINTA-FEIRA	SEXTA-FEIRA
<p>FERIADO</p> <p>Aproveitar o feriado com a sua família.</p>	<p>MUSICALIZAÇÃO</p> <p>Hoje enviaremos o vídeo “NEM TUDO QUE SOBRA É LIXO” do Mundo Bitá.</p> 	<p>ESCONDE-ESCONDE</p> <p>Brincar de esconder um objeto a vista da criança, solicitando que a mesma o encontre.</p> 	<p>SUCATAS</p> <p>Entregar a criança sucatas que tiver disponível em sua casa (tampas, potes, litros e caixas), sente-se junto com a criança e explore tamanhos (grande, pequeno), formas (círculo, quadrado, triângulo...) e cores.</p> 	<p>CAIXAS</p> <p>Usar uma caixa de papelão, deixando a criança explorar a mesma, podendo entrar, colocar e retirar objetos, fazer uma casinha, colorir com tinta guache, canetinha, giz de cera...</p> 







“NA QUARENTENA FIQUEM EM CASA: É ESPAÇO DO CRESCER E APRENDER”

EXPERIÊNCIAS PARA TURMAS: MI 106 E MII 107.

SEMANA DO DIA 02 A 06 DE NOVEMBRO DE 2020.

HISTÓRIA: CADA LETRA UMA AVENTURA – MARILENE GODINHO

SEGUNDA-FEIRA	TERÇA-FEIRA	QUARTA-FEIRA	QUINTA-FEIRA	SEXTA-FEIRA
<p>FERIADO – FINADOS</p> 	<p>VAMOS OUVIR HISTÓRIA</p> <p>Contação da história “Cada letra uma aventura”</p> <p>file:///C:/Users/Sydy/Downloads/Cada%20letra%20uma%20aventura%20%20.pdf</p> 	<p>MINHA LETRA</p> <p>Utilizando a massinha de modelar faça a letra inicial do seu nome. Depois, procure em revistas, jornais e panfletos uma gravura que também inicie com a letra do seu nome.</p> 	<p>QUINTA-FEIRA</p> <p>A B C ...</p> <p>Vamos assistir o video ABC da Galinha Pintadinha.</p> <p>https://www.youtube.com/watch?v=JNA4-mjSf00</p> <p>Agora, utilizando areia ou farinha, em um recipiente faça o traçado das letras com seu dedo.</p> 	<p>SEXTA-FEIRA</p> <p>QUANTAS LETRAS TÊM?</p> <p>Em uma folha escreva o nome da criança e incentive a contagem das letras. Depois represente essa quantidade utilizando palitos, pedrinhas, tampinhas, entre outros.</p>







“NA QUARENTENA FIQUEM EM CASA: É ESPAÇO DO CRESCER E APRENDER”

EXPERIÊNCIAS PARA TURMAS: MII 108, MIII 109 E MIII 110.

SEMANA DO DIA 02 A 06 DE NOVEMBRO DE 2020.

HISTÓRIA: CADA LETRA UMA AVENTURA – MARILENE GODINHO

SEGUNDA-FEIRA	TERÇA-FEIRA	QUARTA-FEIRA	QUINTA-FEIRA	SEXTA-FEIRA
<p>FERIADO – FINADOS</p> 	<p>VAMOS OUVIR HISTÓRIA</p> <p>Contação da história “Cada letra uma aventura”</p> <p>file:///C:/Users/Sydy/Downloads/Cada%20letra%20uma%20aventura%20%20.pdf</p> <p>Depois de ouvir a história, utilize o alfabeto móvel para organizar a sequência alfabética e sonorize as letras.</p> 	<p>MINHA LETRA</p> <p>Utilizando a massinha de modelar faça a letra inicial do seu nome. Depois, procure em revistas, jornais e panfletos uma gravura que também inicie com a letra do seu nome.</p> 	<p>A B C ...</p> <p>Vamos assistir o video ABC da Galinha Pintadinha.</p> <p>https://www.youtube.com/watch?v=JNA4-mjSf00</p> <p>Agora, utilizando areia ou farinha, em um recipiente faça o traçado das letras com seu dedo.</p> 	<p>QUANTAS LETRAS TÊM?</p> <p>Utilizando o alfabeto móvel forme seu nome depois, conte quantas letras têm. Represente a quantidade de letras do nome com palitos, tampinhas, botões, entre outros.</p>