





“NA QUARENTENA FIQUEM EM CASA: É ESPAÇO DO CRESCER E APRENDER”

EXPERIÊNCIAS PARA TURMAS: BERÇÁRIOS I 101 e 102

Semana do dia 23 a 27 de novembro de 2020.

Literatura: “Quem mora na casinha”.

SEGUNDA-FEIRA	TERÇA-FEIRA	QUARTA-FEIRA	QUINTA-FEIRA	SEXTA-FEIRA
<p>Hora da História</p> <p>Eba! Para iniciarmos a semana com muita alegria enviaremos a historinha “Quem mora na casinha “. Aproveitem para curtir e interagir com seu filho.</p>	<p>Arte com tintas</p> <p>Coloque a tinta colorida em um recipiente e deixe os pequenos sentirem as texturas. Por perto deixe pinceis e papéis para que eles deixem seus primeiros traços registrados.</p> 	<p>Brincando com balão</p> <p>Junte algumas BEXIGAS e coloque brinquedos dentro delas. As bexigas de preferência transparentes para que seu filho possa observar o conteúdo facilmente.</p> <p>Obs: Caso não tenham em casa as bexigas transparentes, poderão oferecer bexigas coloridas.</p> <p><i>ATENÇÃO! “Cuidado com os pedaços das bexigas, caso venham a estourar, para evitar acidentes”.</i></p> 	<p>Chuvinha de papel papéis coloridos</p> <p>Sente-se no chão com o bebê e coloque várias revistas e jornais ao redor. Deixe-o rasgar e manipular livremente os papéis. Após ele se divertir, amontoe os papéis picados e jogue tudo para o alto, fazendo uma chuvinha de papel. Incentive o bebê a fazer o mesmo.</p>	<p>Grampos coloridos</p> <p>Monte um varal no alcance do bebê com tecidos coloridos e grampos, estimule-o a puxar e retirar os grampos e os tecidos. Após cada conquista elogie-o.</p>

OBS: As experiências estão de acordo com a BNCC (Base Nacional Comum Curricular). Esperamos receber fotos ou pequenos vídeos desses momentos.



“NA QUARENTENA FIQUEM EM CASA: É ESPAÇO DO CRESCER E APRENDER”

EXPERIÊNCIAS PARA TURMAS: 103, 104 E 105.

SEMANA DO DIA 23 A 27 DE NOVEMBRO DE 2020.

LITERATURA INFANTIL: O RATINHO, O MORANGO VERMELHO MADURO E O GRANDE URSO.

SEGUNDA-FEIRA	TERÇA-FEIRA	QUARTA-FEIRA	QUINTA-FEIRA	SEXTA-FEIRA
HORA DA HISTÓRIA As professoras irão enviar um vídeo narrando a história.... “O Ratinho o Morango Vermelho Maduro e o Grande Urso Esfomeado”.	PINTURA COM OS PÉS Para confeccionar o morango, você vai precisar de folha sulfite branca e tinta guache vermelha e grãos de feijão para colar, tesoura para recortar.	CRIANDO SEU RATINHO Para fazer o ratinho você vai precisar de um rolo de papel higiênico, papel da sua preferência e um canetão preto para fazer os olhos. Encape o rolo com o papel, recorte as orelhas e cole na parte de trás, faça os olhos e cole o bigode.	QUINTA-FEIRA PÉ GRANDE Nesta experiência você vai precisar de dois pedaços de papelão tamanho grande, caneta para desenhar e tesoura para recortar. Pegue o papelão desenhe os pés recorte e fixe as alças, pode ser colado ou grampeado. Após brinque com seu filho, você põe os pés atrás e seu filho na frente.	SEXTA-FEIRA RECONTO DA HISTÓRIA Com os personagens recriados da história durante a semana faça o relato dela, pergunte para seu filho o nome de cada personagem, deixe ele recontar também do seu jeito usando sua imaginação.
				








“NA QUARENTENA FIQUEM EM CASA: É ESPAÇO DO CRESCER E APRENDER”

EXPERIÊNCIAS PARA TURMAS: MATERNAS 106 E 107

SEMANA DO DIA 23 A 27 DE NOVEMBRO DE 2020.

POEMA :A CASA E SEU DONO (ELIAS JOSÉ)

SEGUNDA-FEIRA	TERÇA-FEIRA	QUARTA-FEIRA	QUINTA-FEIRA	SEXTA-FEIRA
<p>HORA DO POEMA!</p> <p>Vamos assistir a dramatização do poema.</p> <p>“A CASA E SEU DONO”, produzida pelas professoras.</p> <p>Após, com fotos ou vídeos registre e compartilhe o lugar que você mais gosta da sua casa.</p> 	<p>QUE FORMA TEM SUA CASA?</p> <p>Usando sua imaginação, confeccione uma casa utilizando canudos, gravetos, palitos de picolé.</p> <p>Quais formas geométricas você identificou na construção da sua casa?</p> 	<p>VAMOS BRINCAR!!!!</p> <p>As estagiárias prepararam um vídeo da brincadeira (Parlenda)</p>  <p>Cada parte da casa será mostrada no rosto da estagiária.</p> <p>Janela janelinha são os olhos.</p> <p>Porta a boca.</p> <p>Campainha o nariz.</p> <p>Agora é sua vez de brincar com sua família.</p>	<p>QUEM MORA NESTA CASA?</p> <p>Com o auxílio de um familiar procure em revistas, jornais livros a casa de algum animal (gato, cachorro, pássaro, formiga, peixe, abelha).</p> <p>Em seguida rasgue ou recorte, colar em uma folha de papel montando a casa que você achou.</p> <p>Que animal mora na casa que você encontrou?</p> 	<p>DIA DE CANTAR E DANÇAR!!!</p> <p>... E CADÊ SUA CASINHA?</p> <p>Dance e se divirta com o vídeo “Quem mora na casinha”</p> <p>https://www.youtube.com/watch?v=yE4a9xJlqAY</p> <p>Depois utilizando caixas de papelão, tecidos, material que você estiver disponível monte uma linda casinha para brincar.</p> <p>Registre esse momento e compartilhe com os colegas e professoras.</p> 

A casa e o seu Dono

Essa casa é de caco
Quem mora nela é o macaco.



Essa casa tão bonita
Quem mora nela é a cabrita.



Essa casa é de cimento
Quem mora nela é o jumento.



Essa casa é de telha
Quem mora nela é a abelha.



Essa casa é de lata
Quem mora nela é a barata.



Essa casa é elegante
Quem mora nela é o elefante.



E descobri de repente
Que não falei em casa de gente.





SECRETARIA MUNICIPAL DE EDUCAÇÃO, CULTURA E ESPORTES
HERVAL D'OESTE – SC

CENTRO MUNICIPAL DE EDUCAÇÃO INFANTIL
VALDETE SOUZA NODARI








“NA QUARENTENA FIQUEM EM CASA: É ESPAÇO DO CRESCER E APRENDER”

EXPERIÊNCIAS PARA TURMAS: MATERNAS 108,109 E 110

SEMANA DO DIA 23 A 27 DE NOVEMBRO DE 2020.

POEMA :A CASA E SEU DONO (ELIAS JOSÉ)

SEGUNDA-FEIRA	TERÇA-FEIRA	QUARTA-FEIRA	QUINTA-FEIRA	SEXTA-FEIRA
<p>HORA DO POEMA!</p> <p>Vamos assistir a dramatização do poema.</p> <p>“A CASA E SEU DONO”, produzida pelas professoras.</p> <p>Após, com fotos ou vídeos registre e compartilhe o lugar que você mais gosta da sua casa.</p> 	<p>QUE FORMA TEM SUA CASA?</p> <p>Usando sua imaginação, confeccione uma casa utilizando canudos, gravetos, palitos de picolé.</p> <p>Quais formas geométricas você identificou na construção da sua casa?</p> 	<p>VAMOS BRINCAR!!!!</p> <p>As estagiárias prepararam um vídeo da brincadeira (Parlenda)</p>  <p>Cada parte da casa será mostrada no rosto da estagiária.</p> <p>Janela janelinha são os olhos.</p> <p>Porta a boca.</p> <p>Campainha o nariz.</p> <p>Depois que assistir brinquem com sua família.</p> <p>Observe e conte quantas janelas tem em sua casa, em seguida utilizando a ficha numérica encontre o número que representa a quantidade de janelas.</p>	<p>QUEM MORA NESTA CASA?</p> <p>Com o auxílio de um familiar procure em revistas, jornais livros a casa de algum animal (gato, cachorro, pássaro, formiga, peixe, abelha).</p> <p>Em seguida rasgue ou recorte, colar em uma folha de papel montando a casa que você achou.</p> <p>Que animal mora na casa que você encontrou?</p> 	<p>DIA DE CANTAR E DANÇAR!!!</p> <p>... E CADÊ SUA CASINHA?</p> <p>Dance e se divirta com o vídeo “Quem mora na casinha”</p> <p>https://www.youtube.com/watch?v=yE4a9xJlqAY</p> <p>Depois utilizando caixas de papelão, tecidos, material que você estiver disponível monte uma linda casinha para brincar.</p> <p>Registre esse momento e compartilhe com os colegas e professoras.</p> 

A casa e o seu Dono

Essa casa é de caco
Quem mora nela é o macaco.



Essa casa tão bonita
Quem mora nela é a cabrita.



Essa casa é de cimento
Quem mora nela é o jumento.



Essa casa é de telha
Quem mora nela é a abelha.



Essa casa é de lata
Quem mora nela é a barata.



Essa casa é elegante
Quem mora nela é o elefante.

E descobri de repente
Que não falei em casa de gente.

