



PREFEITURA MUNICIPAL DE HERVAL D'OESTE
SECRETARIA MUNICIPAL DE EDUCAÇÃO, CULTURA E ESPORTE
**CENTRO MUNICIPAL DE EDUCAÇÃO
INFANTIL TIO ZEZINHO**



Sabendo que:

Art. 205. **A educação, direito de todos e dever do Estado e da família, será promovida e incentivada com a colaboração da sociedade,** visando ao pleno desenvolvimento da pessoa, seu preparo para o exercício da cidadania e sua qualificação para o trabalho (Constituição Federal de 1988).

Art. 2º. **A educação, dever da família e do Estado,** inspirada nos princípios de liberdade e nos ideais de solidariedade humana, tem por finalidade o pleno desenvolvimento do educando, seu preparo para o exercício da cidadania e sua qualificação para o trabalho (LDB 9.394/96).

Conforme parecer **05/2020 do Conselho Nacional de Educação sobre a Reorganização do Calendário Escolar**, temos que: “A principal finalidade do processo educativo é o atendimento dos direitos e objetivos de aprendizagem previstos para cada etapa educacional que estão expressos por meio das competências previstas na BNCC e desdobradas nos currículos e propostas pedagógicas das instituições ou redes de ensino de educação básica.

No sentido de contribuir para minimização das eventuais perdas para as crianças, sugere-se que as escolas possam desenvolver alguns materiais de orientações aos pais ou responsáveis com atividades educativas de caráter eminentemente lúdico, recreativo, criativo e interativo, para realizarem com as crianças em casa, enquanto durar o período de emergência, garantindo, assim, atendimento essencial às crianças pequenas e evitando retrocessos cognitivos, corporais (ou físicos) e socioemocionais.

Sabe-se que quanto mais novas são as crianças, mais importante é o trabalho de intervenção educativa e interação social para o seu desenvolvimento cognitivo e socioemocional. As atividades, jogos, brincadeiras, conversas e histórias propostos devem ter sempre a intencionalidade de estimular novas aprendizagens. Neste sentido, as soluções propostas pelas escolas e redes de ensino devem considerar que as crianças pequenas aprendem e se desenvolvem brincando prioritariamente.

Para realização destas atividades, embora informais, mas também de cunho educativo, pelas famílias, sugere-se que as instituições de educação infantil possam elaborar orientações/sugestões aos pais ou responsáveis sobre atividades sistemáticas que possam ser realizadas com seus filhos em seus lares, durante o período de isolamento social. Deve-se, ainda, admitir a possibilidade de tornar o contato com os pais ou responsáveis pelas atividades, mais efetivo com o uso de internet, celular ou mesmo de orientações de acesso síncrono ou assíncrono, sempre que possível. A escola, por sua vez, poderá definir a oferta do instrumento de resposta e feedback, caso julgue necessário.

Façamos nosso melhor para garantir os direitos e objetivos de aprendizagem de nossos pequenos.











Planejamento Semanal: 30 de novembro a 04 de novembro



PREFEITURA MUNICIPAL DE HERVAL D'OESTE
SECRETARIA MUNICIPAL DE EDUCAÇÃO, CULTURA E ESPORTE
**CENTRO MUNICIPAL DE EDUCAÇÃO
INFANTIL TIO ZEZINHO**



Berçário 101

Segunda-Feira	Terça-feira	Quarta-feira	Quinta-feira	Sexta-feira
<p>Desenvolvendo o olfato.</p> <p>Quantos cheiros diferentes você tem em casa? Especiarias, frutas, perfumes, produtos de higiene e até as pessoas possuem essências que estimulam o olfato.</p> <p>Procure fazer seu filho reparar nos cheiros, no primeiro momento ele pode não se interessar, mas então vocês vão mostrando diferentes aromas na brincadeira e vão diferenciando os cheiros. É importante falar com a criança que sentimos o cheiro das coisas pelo nariz.</p>  	<p>Aprendendo sobre o paladar.</p> <p>A criança nasce com certa predisposição para gostar de uma comida e fazer cara feia para outras, mas a educação que recebe também vai influenciar.</p> <p>O contato com verduras, legumes e frutas, explorando características, formas, cores e texturas e os diferentes sabores, fazem com que os pequenos aprendam experimentar todos os tipos de alimentos. Conhecer e reconhecer os cheiros e os sabores dos alimentos é importante para auxiliar na formação de hábitos saudáveis dos pequenos.</p>  	<p>Tato</p> <p>Cantar com a criança na frente do espelho, mostrando pra ela as partes do próprio corpo. Cabeça, olhos, orelha, boca e nariz.</p> <p>Sugerimos cantar a musica: cabeça, ombro, joelho e pé, permitindo que a criança toque seu corpo enquanto canta.</p> <p>Esses vídeos também são bem interessantes, eles vão amar.</p> <p>https://www.youtube.com/watch?v=NaTcJL2bMPs</p> <p>https://youtu.be/5xCbzIqAljk</p> 	<p>Trabalhando os sons da sua casa.</p> <p>Hoje vamos trabalhar mais um dos sentidos: A audição</p> <p>Com os ouvidos nós podemos ouvir todos os sons ao nosso redor. Como: Máquina de lavar roupas, o som da torneira, do liquidificador, do ligar o fogão, sons da música, de ligar o carro, da descarga, do chuveiro.</p> <p>Sugerimos o vídeo:</p> <p>https://www.youtube.com/watch?v=GC3Q6Sqd6LY</p> <p>https://www.youtube.com/watch?v=1eiGSX0t-nc</p>  	<p>Visão.</p> <p>Construir um binóculo de rolinhos de papel higiênico, incentivar a criança a olhar para dentro de casa e depois fora dela. Conversar sobre o que vê, e incentivar a criança falar o nome do que vê.</p>   



PREFEITURA MUNICIPAL DE HERVAL D'OESTE
SECRETARIA MUNICIPAL DE EDUCAÇÃO, CULTURA E ESPORTE
**CENTRO MUNICIPAL DE EDUCAÇÃO
INFANTIL TIO ZEZINHO**



Berçário 201

Segunda-feira	Terça-feira	Quarta-feira	Quinta-feira	Sexta-feira
<p>Olá, tudo bem com vocês? Esperamos que estejam bem. Como tudo isso passou rápido, não é? Nos aproximamos do mês de dezembro e com ele surge a magia do Natal! Desejamos ardentemente que os presságios das festas de fim de ano tragam ótimas notícias diante deste cenário desolador que hoje vivemos. Existe algo inexplicável no ar quando falamos em natal... família reunida, novos planos, vida nova, é assim que gostaríamos de adentrar ao último mês do ano, DEZEMBRO. Vamos então, assistir ao vídeo que traz uma pequena noção deste tempo vindouro.</p> <p>https://youtu.be/Ow_1iYM4SEY</p>	<p>Às vezes comemoramos uma data sem ao menos entender seu significado ou os seus símbolos, vamos compreender um pouco do Natal e de sua simbologia?</p> <p>https://youtu.be/Oywdx9aw9RM</p> <p>Vamos também ouvir uma música sobre o bom velhinho, nosso estimado papai noel,</p> <p>https://youtu.be/_eqbbu-Vtdg</p>	<p>Agora que vocês já ouviram falar dos símbolos de Natal vamos conhecer então a Velhinha que comeu os símbolos do natal.....</p> <p>https://youtu.be/3Rb_M6-tMLI</p>	<p>Todos os rituais de Natal são interessantes, mas acredito que o mais significativo seja o Pinheirinho de Natal, quer seja por sua beleza e colorido, ou pelo seu caráter inconfundível. Vamos então ouvir esta história.</p> <p>https://youtu.be/kPhE1YSJ_to</p>	<p>Vocês já estão sentindo o clima do Natal, não é? Então vamos agora montar o nosso pinheirinho ou árvore de Natal? Trazemos algumas sugestões para que nossos pequenos possam produzir sua árvore de Natal. Porém, reiterando mais uma vez, estas são apenas sugestões, podem fazer uso de sua criatividade e produzir algo novo e diferente. Boa semana, ótimo mês de dezembro e até a próxima. Há, e nos mandem fotos e vídeos de nossos pequenos para matarmos a saudade. Beijinhos.....</p> <p>https://youtu.be/eqcNhAxwUq8</p> <p>https://images.app.goo.gl/UnBb9wg9X5HpuPAs6</p> <p>https://images.app.goo.gl/QvYgAFQimQ7QJg2i6</p> <p>https://images.app.goo.gl/fgLdJB9TodWKG1A17</p> <p>https://youtu.be/58ypxrcqExE</p>



PREFEITURA MUNICIPAL DE HERVAL D'OESTE
SECRETARIA MUNICIPAL DE EDUCAÇÃO, CULTURA E ESPORTE
**CENTRO MUNICIPAL DE EDUCAÇÃO
INFANTIL TIO ZEZINHO**



Berçário 202

Segunda-feira	Terça-feira	Quarta-feira	Quinta-feira	Sexta-feira
<p>Bom dia famílias!!!!</p> <p>O ano está acabando... O Natal está chegando... Muita alegria!!!</p> <p>A professora irá contar a história "Feliz Natal, Ninoca!"</p> <p>Estaremos disponibilizando o vídeo da professora contando a história.</p>	<p>Vamos montar uma árvore de Natal!</p> <p>A professora monta na casa dela e você na sua!</p> <p>Estaremos disponibilizando o vídeo da professora demonstrando a experiência.</p>	<p>Brincadeira de esconder e achar.</p> <p>O pinheirinho já está pronto.</p> <p>Sugestão: Mamãe, retire alguns enfeites do pinheirinho e esconda, agora peça para a criança encontra-lo e colocá-lo no pinheirinho.</p>	<p>Vamos usar nossa criatividade!</p> <p>Peça ajuda para a mamãe e confeccione um enfeite para sua árvore de Natal.</p> <p>Nos mande um vídeo ou foto de como ficou a sua árvore de natal.</p>	<p>Continuando o clima Natalino!!!</p> <p>Peça para a mamãe colocar música de Natal para você escutar e brincar.</p> <p>Beijo das professoras!!!</p>



PREFEITURA MUNICIPAL DE HERVAL D'OESTE
SECRETARIA MUNICIPAL DE EDUCAÇÃO, CULTURA E ESPORTE
**CENTRO MUNICIPAL DE EDUCAÇÃO
INFANTIL TIO ZEZINHO**



Maternal 301





Segunda-feira	Terça-feira	Quarta-feira	Quinta-feira	Sexta-feira
<p>Segunda-feira</p> <p>Bom dia ... estamos quase em dezembro ...vamos aproveitar este mês que se inicia para fazer coisas boas...</p> <p>Percebemos que durante nossas sugestões remotas algumas atividades não foram realizadas...esta semana vamos repostar elas...aproveitem a semana se divertindo em família realizando s sugestões enviadas!</p> <p>Hoje vamos brincar com tinta guache sem sujar as mãos...</p> <p>Você vai precisar de um são plástico, tinta e papel cartão ou um pedaço de papelão.</p> <p>Um vídeo explicativo será encaminhado.</p>	<p>Terça-feira</p> <p>Vamos fazer uma caixa de adivinhações...</p> <p>Você vai precisar da ajuda da mamãe, peça para ela separar uma caixa de papelão e fazer dois furos na lateral (que passe suas mãos), agora a mamãe separa alguns objetos com texturas e tamanhos diferentes, você não pode ver....</p> <p>Agora você vai ter que adivinhar qual e o objeto que você vai pegar!</p> <p>Ficamos esperando as fotos.</p>	<p>Quarta-feira</p> <p>Hoje vamos fazer um peão de cores usando papel colorido e palito de churrasco...</p> <p>Um vídeo será encaminhado...</p>	<p>Quinta-feira</p> <p>Par começar vamos fazer areia em casa...é divertido e você vai poder manusear ela, até mesmo fazer formas...</p> <p>Um vídeo explicativo será encaminhado.</p>	<p>Sexta-feira</p> <p>Hoje vamos separar alguns brinquedos, um lanche, uma toalha e vamos fazer um piquenique para aproveitar o dia....</p> <p>Caso esteja chovendo você pode fazer uma barraca de lençol de baixo da mesa e inventar um pique nique dentro de casa...</p> <p>Esperamos seus registros de fotos e vídeos, das sugestões enviadas.</p> <p>Tenham um bom final de semana! Até segunda.</p>



PREFEITURA MUNICIPAL DE HERVAL D'OESTE
SECRETARIA MUNICIPAL DE EDUCAÇÃO, CULTURA E ESPORTE
**CENTRO MUNICIPAL DE EDUCAÇÃO
INFANTIL TIO ZEZINHO**



Maternal 302



Segunda-feira	Terça-feira	Quarta-feira	Quinta-feira	Sexta-feira
<p>Contação de história.</p> <p>Hoje é o dia de ouvir uma linda história: “Boneco de Neve”</p> <p>No WhatsApp estaremos disponibilizando o vídeo com a professora contando a história para as crianças.</p> <p>Divirta-se!</p>	<p>Colorir o Pinguim.</p> <p>A mamãe ou papai irão desenhar ou imprimir o pinguim e seu pequeno colorir. Após, recortar e pendurar na árvore de Natal.</p>   <p>Divirta-se!</p>	<p>Vamos confeccionar um boneco de neve na colher?</p> <ul style="list-style-type: none"> • Vai precisar de um copo descartavel, Colheres de plástico • Tinta acrílica (azul, laranja, preta e branca) • Feltro azul • Pedacinho de massinha de modelar para colocar dentro do copo e fixar a colher. • Papel guardanapo branco • Espuma branca (ou algodão) • Tesoura • Palito de fósforo (ou cotonete).  <p>Divirta-se!</p>	<p>Fazendo neve em casa!</p> <p>Fazer neve caseira é muito fácil. Você precisará de:</p> <ul style="list-style-type: none"> • 3 copos de bicarbonato • 1 copo de água fria. <p>Para conseguir o efeito de neve, em um pote coloque o bicarbonato e acrescente, aos poucos, a água fria, mexendo bem.</p> 	<p>Hoje vamos assistir o vídeo: “Boneco de Neve - Um Herói do Coração. O Reino das Crianças”.</p> <p>Disponível em: https://www.youtube.com/watch?v=rsdtefbS-XE</p> <p>Divirta-se!</p>



PREFEITURA MUNICIPAL DE HERVAL D'OESTE
SECRETARIA MUNICIPAL DE EDUCAÇÃO, CULTURA E ESPORTE
**CENTRO MUNICIPAL DE EDUCAÇÃO
INFANTIL TIO ZEZINHO**



Maternal 401

Segunda-feira	<p>BOM DIA A TODOS E UMA ÓTIMA SEMANA PARA TODOS NÓS! Natal! Ah o Natal! Momento sempre único, todos os Natais parecem ser o primeiro, porque Jesus nasce e renasce em nossos corações todos os anos, com muitas estrelas brilhando no céu, anunciando a sua chegada, a terra se ilumina, as pessoas renovam suas esperanças e esperam felizes por reencontros, por demonstrações de amor, e PRESENTES.</p>
Terça-feira	<p>Presentear alguém, é um gesto de amor, podemos agir com amor todos os dias e assim estaremos comemorando o Natal, o nascimento do AMOR. Que tal trocarmos presentes? Vamos fazer um amigo secreto virtual? Vamos!!! Cada criança receberá no privado o nome do seu amigo secreto, até o dia da revelação podem ir dando dicas de quem é. Vamos fazer nossa brincadeira ficar com clima de Natal, todos participando. Marcaremos o dia da revelação na próxima semana. O presente também será virtual, podemos fazer um desenho do que queremos dar, enfeitar uma caixa e imaginar algo dentro, desenhar as letras do nome do amigo e enfeita-las, recortar e colar figuras do presente que queremos dar... são sugestões, mas podemos imaginar outras maneiras de dar um presente virtual, vamos deixar nossa imaginação se expandir. No dia da revelação postaremos vídeos e fotos dos presentes preparados.</p>
Quarta feira	 <p>Papai Noel é quem gosta muito de recompensar com presentes as crianças que são amorosas. Vamos fazer um retrato do Papai Noel! Vejam que bacana e bem fácil de fazer. Carimbo com a mão.</p>
Quinta-feira	<p>O Papai Noel gosta de encontrar nossas casas enfeitadas, olhem que sugestão bacana para uma guirlanda.</p> 
Sexta-feira	<p>Vamos assistir um filme de Natal, junto com a nossa família. Ajude fazer uma pipoca bem gostosa e divirtam-se. Sugiram no grupo os filmes que vocês gostarem.</p>