






CENTRO MUNICIPAL DE EDUCAÇÃO INFANTIL

CRIANÇA FELIZ

Planejamento Semanal: Planejamento do dia 30 de novembro a 04 de dezembro

Berçário I, IIA e IIB

SEGUNDA FEIRA	TERÇA FEIRA	QUARTA FEIRA	QUINTA FEIRA	SEXTA FEIRA
<p>Hora da História "Feliz Natal, Ninoca!"</p> 	<p>Hora da música "Vem chegando o Natal"</p> <p>Clique aqui  https://www.youtube.com/watch?v=H2GW0X8AC30</p>	<p>Dia livre Aproveitar as brincadeiras preferidas</p> 	<p>Hora da exploração Explorar as cores, formas e sensações táteis dos enfeites de natal.</p> 	<p>Montar a árvore de Natal Montagem coletiva da árvore de Natal.</p> 





CENTRO MUNICIPAL DE EDUCAÇÃO INFANTIL

CRIANÇA FELIZ

Planejamento Semanal: 30/11 à 04/12.

Maternal: I e II.

SEGUNDA-FEIRA	TERÇA-FEIRA	QUARTA-FEIRA	QUINTA-FEIRA	SEXTA-FEIRA
<p>AS CORES</p> <p>Assistir o vídeo da história das cores. Após em uma folha sulfite ou caderno desenhe com seu dedo, utilizando tinta guache.</p>	<p>CAÇA AS CORES</p> <p>Procurar em sua casa objetos, brinquedos e utensílios das cores AMARELO, AZUL E VERMELHO e separa-los por cores.</p>	<p>GAMGORRA BALANCÉ</p> <p>Para esta atividade iremos utilizar um rolinho de papel higiênico ou de alumínio por ser mais firme, um pedaço de papelão, dois copos e grãos que será utilizado como peso para ter noção de quantidade.</p> 	<p>CIRCUITO DAS BEXIGAS</p> <p>Para esta atividade iremos utilizar cadeiras, balões, fitas ou barbante. Colocar as cadeiras uma em frente da outra e passar a fita entre elas, encher os balões e colar ou amarrar no barbante. Objetivo é desviar dos balões, passando embaixo das fitas, entre as cadeiras e em baixo delas.</p> 	<p>LIVRE</p> <p>Dia livre com a família.</p>

PREFEITURA MUNICIPAL DE HERVAL D'OESTE

SECRETARIA MUNICIPAL DE EDUCAÇÃO, CULTURA E ESPORTES






CENTRO MUNICIPAL DE EDUCAÇÃO INFANTIL

CRIANÇA FELIZ

Planejamento Semanal: 30/11 à 04/12.

Maternal: III A e B

SEGUNDA-FEIRA	TERÇA-FEIRA	QUARTA-FEIRA	QUINTA-FEIRA	SEXTA-FEIRA
<p>SEGUNDA – FEIRA</p> <p>Assistir a história “Os Dez Amigos” Ziraldo</p>  <p>https://www.youtube.com/h?v=S-bJO5mkhhc</p> <p>Agora chegou a sua vez de recontar a história, para seus pais</p>	<p>“JOGO DA MEMÓRIA”</p> <p>Assistir o vídeo da professora explicando como confeccionar o jogo da memória com os números</p> 	<p>“Relembrando os números”</p> <p>Vamos assistir o desenho: “APRENDENDO OS NÚMEROS COM O POCOYÓ”</p> <p>https://www.youtube.com/watch?v=p05PaGx4m3Q</p> <p>Agora que você relembrou os números com nosso amigo Pocoyó</p> <p>Utilizando nossas fichas, para organizar os nossos números em ordem crescente e decrescente.</p>	<p>Em uma bandeja ou bacia, colocar farinha de milho ou areia.</p>  <p>Utilizando as fichas do jogo da memória, mostrar para a criança e ele devera desenhar o número correspondente</p> <p>O adulto deve sempre perguntar a criança qual é o número.</p>	<p>LIVRE</p> <p>Dia livre com a família.</p>