



“NA QUARENTENA FIQUEM EM CASA: É ESPAÇO DO CRESCER E APRENDER”

EXPERIÊNCIAS PARA TURMAS: BERÇÁRIOS I 101 e 102

Semana do dia 14 a 18 de dezembro de 2020.

SEGUNDA-FEIRA	TERÇA-FEIRA	QUARTA-FEIRA	QUINTA-FEIRA	SEXTA-FEIRA
<p>Brincando!</p> <p>Use sua criatividade e proporcione a criança um momento de diversão diferente.</p>	<p>Vamos assistir!</p> <p>Assista ao vídeo gravado pelas estagiárias do período matutino, o qual será enviado no grupo de WhatsApp dos pais.</p> 	<p>Relembrando!</p> <p>O ano está chegando ao fim, qual acontecimento marcou a família? (Exceto a pandemia).</p> <p>Envie foto, vídeo ou relato desse momento.</p>	<p>Retrospectiva 2020</p> <p>Enviaremos um vídeo no grupo de WhatsApp dos pais, onde irá relembrar alguns momentos.</p>	<p>Gratidão!</p> <p>Enviaremos um vídeo no grupo de WhatsApp dos pais, agradecendo a parceria.</p>

FELIZ NATAL

Com carinho das professoras: Eliete, Karine, Larissa, Luciana e estagiárias!




SECRETARIA MUNICIPAL DE EDUCAÇÃO, CULTURA E ESPORTES
HERVAL D'OESTE – SC
CENTRO MUNICIPAL DE EDUCAÇÃO INFANTIL
VALDETE SOUZA NODARI



“NA QUARENTENA FIQUEM EM CASA: É ESPAÇO DO CRESCER E APRENDER”

EXPERIÊNCIAS PARA TURMAS BERÇÁRIO I 103. BERÇÁRIO I 104. BERÇÁRIO II 105.

SEMANA DE 14 A 18 DEZEMBRO DE 2020.

SEGUNDA-FEIRA	TERÇA-FEIRA	QUARTA-FEIRA	QUINTA-FEIRA	SEXTA-FEIRA
<p>HISTÓRIA</p> <p>Hoje enviaremos o vídeo com a história “Enfeites de Natal” por Samanta Ladeira.</p>	<p>ARVORE DA CRIATIVIDADE</p> <p>Um dos maiores símbolos desta data é a árvore de natal, hoje iremos montar uma do jeitinho dos nossos pequenos, pegue um galho de árvore de sua preferência, coloque em uma lata ou pote com terra, pedra ou areia, para que se mantenha de pé, decore com o que desejar, pode ser bolas e enfeites prontos ou então usando a criatividade deixando a criança explorar.</p> 	<p>ENFEITE</p> <p>Enfeite pinheiro, segue abaixo foto ilustrativa de como fazer o mesmo, vocês utilizarão os palitos de picolé, cola e uma foto da criança, customize da forma que quiser, sempre deixando a criança explorar os materiais e auxiliar.</p> 	<p>VISITA PAPAÍ-NOEL</p> <p>Hoje enviaremos um vídeo com a visita do Papai Noel e as professoras cantando algumas músicas natalinas.</p>	<p>RECORDAR</p> <p>Em um momento do dia em que as pessoas que fazem parte da sua família estejam reunidas, tirem uma foto para registrar esse momento.</p> <p><u>Momento de agradecer pela saúde e por estarmos bem em um ano de tantas superações.</u></p> <p><u>Obrigado a todos!</u></p>







“NA QUARENTENA FIQUEM EM CASA: É ESPAÇO DO CRESCER E APRENDER”

EXPERIÊNCIAS PARA TURMAS: MI 106, MII 107, MII 108, MIII 109 e MIII 110.

Semana do dia 14 a 18 de dezembro de 2020.

HISTÓRIA: UM MUNDINHO DE PAZ – INGRID BIESEMEYER BELLINGHAUSEN

SEGUNDA-FEIRA	TERÇA-FEIRA	QUARTA-FEIRA	QUINTA-FEIRA	SEXTA-FEIRA
<p>HORA DA HISTÓRIA</p> <p>Vamos assistir o vídeo da história “Um mundinho de paz”</p> <p>https://www.youtube.com/watch?v=z6ZxKjbayGQ</p>  <p>Se preferir podem contar a história:</p> <p>http://pedagogiadaservi.blogspot.com/2013/06/um-mundinho-de-paz.html</p>	<p>PAZ É...</p>  <p>Vamos realizar um momento de reflexão em família sobre o significado da Paz.</p>	<p>A PAZ DO MUNDO</p> <p>Convidamos a família para apreciar o vídeo A Paz – Roupas Nova.</p> <p>https://www.youtube.com/watch?v=BaA3vDjnDwQ&feature=youtu.be</p> 	<p>UM MUNDINHO DE PAZ</p> <p>Represente com desenho ou colagem uma imagem que demonstre a paz.</p> 	<p>A PAZ COMEÇA DENTRO DE CADA UM DE NÓS!</p> <p>Os momentos mais importantes da vida geralmente são marcados pela presença das pessoas que mais amamos. É por isso que, o fim de ano tem tudo a ver com família reunida, confraternizações e abraços. Registre uma foto em família e compartilhe no grupo.</p> 