






# CENTRO MUNICIPAL DE EDUCAÇÃO INFANTIL

## CRIANÇA FELIZ

Planejamento Semanal: Planejamento do dia 14 de dezembro a 18 de dezembro

Berçário I, IIA e IIB

SEGUNDA FEIRA	TERÇA FEIRA	QUARTA FEIRA	QUINTA FEIRA	SEXTA FEIRA
<p><b>Cartinha para o Papai Noel</b></p> <p>Oferecer para a criança uma folha de papel e lápis de cor. Conversar com a criança questionando-a sobre o presente desejado, em seguida solicitar que a criança faça um desenho referente ao seu desejo. Após terminado auxiliar a criança a coloca-la abaixo da arvore ou outro local desejado.</p> 	 <p><b>Receita de biscoitos de Natal da Ninoca</b> <b>Ingredientes:</b> 1 caixa de leite condensado; 500 gramas de maisena( amido de milho); 200 gramas de margarina sem sal. <b>Modo de preparo:</b> <b>1)</b> Junte a margarina com a maisena e o leite condensado dentro de uma tigela. <b>2)</b> misture usando uma colher e depois com as mãos. <b>3)</b> Trabalhe a massa de biscoito até que ela fique lisa e homogênea. <b>4)</b> Depois só usar as forminhas de biscoito para modelar. <b>5)</b> Unte a forma com margarina e coloque os biscoitinhos espaçados um do outro. <b>6)</b> leve para assar em fogo baixo por cerca de 10 minutinhos ou até dourar em baixo. Retire do forno e aguarde esfriar</p>	<p><b>Brincando com papéis</b></p> <p>Organizar vários tipos de papéis com diferentes texturas e cores (papel alumínio, presente, pardo e etc.), separar também algumas caixas e brinquedos que chamem a atenção da criança. Após auxiliar a criança a embrulhar e desembulhar os objetos oferecidos, incentivando que sinta as texturas, observe as cores assim desenvolvendo a coordenação motora fina e ampla.</p> 	<p style="text-align: center;"><b>DIA LIVRE</b></p> 	<p style="text-align: center;"><b>Vídeo de despedida</b></p> 

PREFEITURA MUNICIPAL DE HERVAL D'OESTE

SECRETARIA MUNICIPAL DE EDUCAÇÃO, CULTURA E ESPORTES




# CENTRO MUNICIPAL DE EDUCAÇÃO INFANTIL

## CRIANÇA FELIZ

Planejamento Semanal: 14/12 à 16/12.

Maternal: I e II.

SEGUNDA-FEIRA	TERÇA-FEIRA	QUARTA-FEIRA	QUINTA-FEIRA	SEXTA-FEIRA
<b>DIA DO CONTO</b>  Neste dia sugerimos aos pais que escolha uma história natalina e conte para seu filho.	<b>DEIXEI MEU SAPATINHO</b>  Assistir o vídeo da música de Natal encaminhado pela professora e cantar a música.  <a href="https://youtu.be/WKnMaSnVO70">https://youtu.be/WKnMaSnVO70</a>	<b>MEU ENFEITE DE NATAL</b>  Para esta atividade iremos utilizar rolinho de papel higiênico, tinta, barbante e enfeites (glitter, lantejola...). Confeccionar um pinheirinho de natal com a criança, primeiramente pintar os rolinhos de papel higiênico e após montar a árvore de natal colando e finalizando com o barbante para ser pendurado no seu pinheirinho de natal. A criança pode concluir com os enfeites.  	<b>BOAS FÉRIAS!</b>	

PREFEITURA MUNICIPAL DE HERVAL D'OESTE

SECRETARIA MUNICIPAL DE EDUCAÇÃO, CULTURA E ESPORTES




# CENTRO MUNICIPAL DE EDUCAÇÃO INFANTIL

## CRIANÇA FELIZ

Planejamento Semanal: 14/12 à 16/12.

Maternal: III A e B.

SEGUNDA-FEIRA	TERÇA-FEIRA	QUARTA-FEIRA	QUINTA-FEIRA	SEXTA-FEIRA
<p><b>DIA DO CONTO</b></p> <p>Neste dia sugerimos aos pais que escolha uma história natalina e conte para seu filho.</p>	<p><b>DEIXEI MEU SAPATINHO</b></p> <p>Assistir o vídeo da música de Natal encaminhado pela professora e cantar a música.</p> <p><a href="https://youtu.be/WKnMaSnVO70">https://youtu.be/WKnMaSnVO70</a></p>	 <p><b>MEU ENFEITE DE NATAL</b></p> <p>Para esta atividade iremos utilizar rolinho de papel higiênico, tinta, barbante e enfeites (glitter, lantejola...).</p> <p>Confeccionar um pinheirinho de natal com a criança, primeiramente pintar os rolinhos de papel higiênico e após montar a árvore de natal colando e finalizando com o barbante para ser pendurado no seu pinheirinho de natal. A criança pode concluir com os enfeites.</p>	<p><b>BOAS FÉRIAS!</b></p>	